



H. Ayuntamiento de Tizimin



Tizimin

H. Ayuntamiento 2018-2021

Entre fechos se puende

Tizimin, Yucatán a 09 de Septiembre de 2020

No. de Oficio: MTY/FT/088/2020

Asunto: Entrega de la Cuenta Publica de **AGOSTO 2020**.

C.P. MARIO CAN MARIN M.M.T.

Auditor Superior del Estado de Yucatán

Presente

Anexo al presente le hago entrega de la documentación comprobatoria, correspondiente al mes de **AGOSTO 2020**, de conformidad al Artículo 169 de la Ley de Presupuesto y Contabilidad Gubernamental del Estado de Yucatán y que se anexa al presente Oficio, junto con **1 (UN)CD** correspondiente; de los *Folios del Numero 000001* al *000144*

Esperando haber cumplido con la información financiera, me es grato enviarle un cordial y afectuoso saludo.

PRESIDENTE MUNICIPAL



ING MARIO ALBERTO GONZALEZ GONZALEZ

C.P. HELBERT JOSE SANCHEZ POLANCO



004932

ASEP RECEPCIÓN DE INFORMES
DE LA CUENTA PÚBLICA
Y CORRESPONDENCIA

09 SEP. 2020

RECIBIDO

HORA:

9:29

Vo. Bo.

Bl

1 disco

Informe financiero Mensual del mes de:
Nombre del ayuntamiento:

AGOSTO 2020
MUNICIPIO DE TIZIMIN, YUCATAN

I. Estados Financieros Contables

- a) Estado de Situación Financiera ✓
- b) Estado de actividades ✓
- c) Estado de variación en la Hacienda Publica ✓
- d) Estado Analítico del activo ✓
- e) Estado analítico de la deuda y otros pasivos, del cual se derivan las siguientes clasificaciones: ✓

1.- Corto y largo plazo;

2.- fuentes de financiamiento;

f) Estado de cambios en la situación financiera ✓

g) Estado de flujos de efectivo ✓

h) Notas a los estados financieros (NGS) ✓

II. Estados presupuestarios

- a) Estado analítico de ingresos, del que se derivará la presentación en clasificación económica por fuente de financiamiento y concepto ✓
- b) Estado analítico del ejercicio del presupuesto de egresos del que se derivan las siguientes clasificaciones: ✓

1.- Administrativa; ✓

2.- Económica ✓

3.- Por objeto del gasto ✓

4.- Funcional ✓

III. Información Programática

a) Gasto por categoría programática

IV. Análisis cualitativo de los indicadores de la postura Fiscal

a) Deuda publica ✓

Información complementaria

- Respaldo contable en CD ✓
- Balanza de comprobación ✓
- Listado de pólizas en CD ✓
- Conciliaciones Bancarias ✓
- Copia certificada del acta de cabildo de aprobación de la cuenta pública (NGS) ✓
- Facturación electrónica en CD (NGS) ✓
- Timbrado de nómina en CD (NGS) ✓
- Relación de obra pública (NGS) ✓
- Estado de cuentas bancarias (NGS) ✓
- Inventario de bienes muebles e inmuebles (NGS) No se presenta ✓
- Formato de ayudas y subsidios (NGS) ✓



PRESIDENCIA MUNICIPAL DIRECCIÓN DE FINANZAS





Usu: Supervisor
Rep: rptEstadoSituacionFinanciera

MUNICIPIO DE TIZIMÍN
ESTADO DE YUCATAN
Estado de Situación Financiera
Al 31/ago./2020

Fecha y hora de Impresión | 07/sep./2020
10:29 a. m.

ACTIVO	2020	2019	PASIVO	2020	2019
ACTIVO CIRCULANTE	\$63,016,987.54	\$4,424,985.25	PASIVO CIRCULANTE	\$4,776,644.27	\$2,600,308.28
<i>Efectivo y Equivalentes</i>	<i>\$50,144,456.48</i>	<i>\$3,838,176.51</i>	<i>Cuentas por Pagar a Corto Plazo</i>	<i>\$4,722,158.34</i>	<i>\$2,600,308.28</i>
Bancos/Tesorería	\$44,444,456.48	\$3,838,176.51	Proveedores por Pagar a Corto Plazo	\$2,286,689.37	\$1,320,628.01
Inversiones Temporales (Hasta 3 meses)	\$5,700,000.00	\$0.00	Transferencias Otorgadas por Pagar a Corto Plazo	\$76,189.88	\$0.00
<i>Derechos a Recibir Efectivo o Equivalentes</i>	<i>\$1,967,718.97</i>	<i>\$586,808.74</i>	Retenciones y Contribuciones por Pagar a Corto Plazo	\$237,990.84	\$44,956.03
Deudores Diversos por Cobrar a Corto Plazo	\$1,948,337.05	\$571,175.26	Otras Cuentas por Pagar a Corto Plazo	\$2,121,288.25	\$1,234,724.24
Préstamos Otorgados a Corto Plazo	\$19,381.92	\$15,633.48	<i>Otros Pasivos a Corto Plazo</i>	<i>\$64,485.93</i>	<i>\$0.00</i>
<i>Derechos a Recibir Bienes o Servicios</i>	<i>\$10,904,812.09</i>	<i>\$0.00</i>	Ingresos por Clasificar	\$54,485.93	\$0.00
Anticipo a Contratistas por Obras Públicas a Corto Plazo	\$10,904,812.09	\$0.00	Total de Pasivos Circulantes	\$4,776,644.27	\$2,600,308.28
Total de Activos Circulantes	\$63,016,987.54	\$4,424,985.25	PASIVO NO CIRCULANTE	\$0.00	\$0.00
ACTIVO NO CIRCULANTE	\$34,641,368.75	\$32,590,397.55	Total del Pasivo	\$4,776,644.27	\$2,600,308.28
<i>Bienes Inmuebles, Infraestructura y Construcciones en Proceso</i>	<i>\$22,039,565.89</i>	<i>\$19,977,236.63</i>	HACIENDA PUBLICA/ PATRIMONIO		
Terrenos	\$18,954,864.40	\$18,954,864.40	HACIENDA PUBLICA/PATRIMONIO CONTRIBUIDO	\$0.00	\$0.00
Edificios no Habitacionales	\$1,022,372.23	\$1,022,372.23	HACIENDA PUBLICA /PATRIMONIO GENERADO	\$92,881,712.02	\$34,415,074.52
Construcciones en Proceso en Bienes de Dominio Público	\$2,062,329.26	\$0.00	<i>Resultados del Ejercicio (Ahorro/ Desahorro)</i>	<i>\$58,466,637.50</i>	<i>\$1,508,319.13</i>
<i>Bienes Muebles</i>	<i>\$62,140,758.51</i>	<i>\$51,127,105.79</i>	<i>Resultados de Ejercicios Anteriores</i>	<i>\$34,415,074.52</i>	<i>\$32,906,755.39</i>
Mobiliario y Equipo de Administración	\$25,146,460.03	\$24,709,099.94	EXCESO O INSUFICIENCIA EN LA ACTUALIZACION DE LA I	\$0.00	\$0.00
Mobiliario y Equipo Educativo y Recreativo	\$2,455,637.88	\$2,418,223.42	Total Hacienda Pública/Patrimonio	\$92,881,712.02	\$34,415,074.52
Equipo e Instrumental Médico y de Laboratorio	\$1,771,495.18	\$1,771,495.18	Total del Pasivo y Hacienda Pública/Patrimonio	\$97,658,356.29	\$37,015,382.80
VEHÍCULOS Y EQUIPO DE TRANSPORTE	\$14,357,060.59	\$14,277,060.59			
Maquinaria, Otros Equipos y Herramientas	\$8,390,104.83	\$7,871,226.66			
Activos Biológicos	\$20,000.00	\$20,000.00			
<i>Activos Intangibles</i>	<i>\$240,120.00</i>	<i>\$240,120.00</i>			
Software	\$240,120.00	\$240,120.00			
<i>Depreciación, Deterioro y Amortización Acumulada de Bienes</i>	<i>-\$39,779,075.65</i>	<i>-\$38,754,064.87</i>			
Depreciación Acumulada de Bienes Muebles	-\$39,779,075.65	-\$38,754,064.87			
Total de Activos No Circulantes	\$34,641,368.75	\$32,590,397.55			
Total del Activo	\$97,658,356.29	\$37,015,382.80			

000000










Usr: Supervisor
 Rep: rptEstadoSituacionFinanciera

MUNICIPIO DE TIZIMÍN
ESTADO DE YUCATAN
Estado de Situación Financiera
Al 31/ago./2020

Fecha y hora de Impresión | 07/sep./2020
 10:29 a. m.

CUENTAS DE ORDEN PRESUPUESTARIA:	2020	2019
LEY DE INGRESOS		
LEY DE INGRESOS ESTIMADA	\$290,199,100.00	\$282,666,110.00
LEY DE INGRESOS POR EJECUTAR	\$109,630,996.36	\$0.00
MODIFICACIONES A LA LEY DE INGRESOS ESTIMADA	\$2,549,300.00	-\$1,768,207.15
LEY DE INGRESOS DEVENGADA	\$183,117,403.64	\$280,897,902.85
LEY DE INGRESOS RECAUDADA	\$183,117,403.64	\$280,897,902.85
PRESUPUESTO DE EGRESOS		
PRESUPUESTO DE EGRESOS APROBADO	\$290,199,100.00	\$282,666,110.00
PRESUPUESTO DE EGRESOS POR EJERCER	\$129,607,287.17	\$29,400.12
MODIFICACIONES AL PRESUPUESTO DE EGRESOS APROBADO	\$2,549,300.00	-\$1,768,207.15
PRESUPUESTO DE EGRESOS COMPROMETIDO	\$163,141,112.83	\$280,868,502.73
PRESUPUESTO DE EGRESOS DEVENGADO	\$126,701,737.34	\$280,866,597.32
PRESUPUESTO DE EGRESOS EJERCIDO	\$124,342,569.41	\$279,827,781.34
PRESUPUESTO DE EGRESOS PAGADO	\$124,342,569.37	\$279,544,969.32

"Bajo protesta de decir verdad declaramos que los Estados Financieros y sus notas, son razonablemente correctos y son responsabilidad del emisor".

 _____ ING. MARIO ALBERTO GONZALEZ GONZALEZ PRESIDENTE MUNICIPAL	 PRESIDENCIA MUNICIPAL 	 DIRECCION DE FINANZAS Y TESORERIA 	 _____ PTI. REYES GASPAR ACUINAGA MEDINA SECRETARIO MUNICIPAL
 _____ C.P. HELBERT JOSE SANCHEZ POLANCO TESORERO MUNICIPAL			

000010




Usu: SuperViech
 Rep: rptEstadoActividades


MUNICIPIO DE TIZIMIN
ESTADO DE YUCATAN
 Estado de Actividades
 Del 01/ago./2020 al 31/ago./2020

000011

Fecha y hora de Impresión: 07/sep./2020 10:27 a. m.

	2020	2019
INGRESOS Y OTROS BENEFICIOS		
INGRESOS DE GESTIÓN	\$1,250,561.17	\$2,669,983.30
IMPUESTOS		
IMPUESTOS SOBRE EL PATRIMONIO	\$292,724.92	\$1,272,752.04
IMPUESTOS SOBRE LA PRODUCCIÓN, EL CONSUMO Y LAS TRANSACCIONES	\$89,607.22	\$163,091.44
DERECHOS	\$203,117.70	\$1,109,660.60
PRODUCTOS	\$659,875.41	\$1,092,719.99
APROVECHAMIENTOS	\$21,611.64	\$14,474.27
PARTICIPACIONES, APORTACIONES, CONVENIOS, INCENTIVOS DERIVADOS DE LA COLABORACIÓN FISCAL Y FONDOS DISTINTOS DE APORTACIONES	\$276,349.20	\$290,037.00
PARTICIPACIONES	\$21,873,191.21	\$21,669,119.14
APORTACIONES	\$8,892,171.80	\$8,911,975.73
OTROS INGRESOS Y BENEFICIOS	\$12,981,019.41	\$12,757,143.41
OTROS INGRESOS Y BENEFICIOS	\$0.00	\$0.00
Total de Ingresos y Otros Beneficios	\$23,123,752.38	\$24,339,102.44
GASTOS Y OTRAS PÉRDIDAS		
GASTOS DE FUNCIONAMIENTO	\$13,083,122.58	\$13,799,570.00
SERVICIOS PERSONALES	\$7,196,755.81	\$7,147,089.17
MATERIALES Y SUMINISTROS	\$3,110,708.24	\$3,090,722.49
SERVICIOS GENERALES	\$2,775,658.53	\$3,561,758.34
TRANSFERENCIAS, ASIGNACIONES, SUBSIDIOS Y OTRAS AYUDAS	\$671,330.15	\$10,581,272.68
TRANSFERENCIAS AL RESTO DEL SECTOR PÚBLICO	\$0.00	\$9,980,000.00
AYUDAS SOCIALES	\$571,330.15	\$601,272.68
PARTICIPACIONES Y APORTACIONES	\$0.00	\$0.00
INTERESES, COMISIONES Y OTROS GASTOS DE LA DEUDA PÚBLICA	\$0.00	\$0.00
OTROS GASTOS Y PÉRDIDAS EXTRAORDINARIAS	\$117,105.39	\$142,701.16
ESTIMACIONES, DEPRECIACIONES, DETERIOROS, OBSOLESCENCIA Y AMORTIZACIONES	\$117,105.39	\$142,701.16
INVERSIÓN PÚBLICA	\$0.00	\$142,701.16
INVERSIÓN PÚBLICA NO CAPITALIZABLE	\$0.00	\$8,125,445.97
Total de Gastos y otras Pérdidas	\$13,774,558.12	\$32,648,989.81
Resultado del Ejercicio (Ahorro/Desahorro)	\$9,352,194.26	-\$8,309,887.37


 PRESIDENCIA MUNICIPAL
 TIZIMIN


 DIRECCION DE FINANZAS Y TESORERIA
 TIZIMIN





Usu: SuperVisor
Rep: rptEstadoActividades

MUNICIPIO DE TIZIMÍN
ESTADO DE YUCATAN
Estado de Actividades
Del 01/ago./2020 al 31/ago./2020

000012

Fecha y hora de Impresión | 07/sep./2020 10:27 a. m.

2020 2019


"Bajo protesta de decir verdad declaramos que los Estados Financieros y sus notas, son razonablemente correctos y son responsabilidad del emisor".

ING. MARIO ALBERTO GONZALEZ GONZALEZ
PRESIDENTE MUNICIPAL



PRESIDENCIA MUNICIPAL

C.P. HELBERT JOSE SANCHEZ POLANCO
TESORERO MUNICIPAL



TIZIMÍN

PTL. REYES GASPARGASCÓN YANGA MEDINA
SECRETARIO MUNICIPAL



DIRECCION DE FINANZAS Y TESORERIA



TIZIMÍN



MUNICIPIO DE TIZIMÍN
ESTADO DE YUCATÁN
Estados de Resultados
Del 01/ago./2020 al 31/ago./2020

000013

Usu: Supervisor
 Rep: rptEstadoResultado

Fecha y hora de impresión: 07/sep./2020 10:27 a. m.

PERIODO % ACUMULADO %
 1/ago. al 31/ago./2020 01/ene al 31/ago./2020

	PERIODO	%	ACUMULADO	%
	1/ago. al 31/ago./2020		01/ene al 31/ago./2020	
INGRESOS Y OTROS BENEFICIOS				
INGRESOS DE GESTIÓN	\$1,250,561.17	5.40 %	\$21,141,721.14	11.54 %
IMPUESTOS				
IMPUESTOS SOBRE EL PATRIMONIO	\$292,724.92	1.26 %	\$6,932,958.75	3.78 %
IMPUESTOS SOBRE LA PRODUCCIÓN, EL CONSUMO Y LAS TRANSACCIONES	\$89,607.22	0.38 %	\$2,654,903.21	1.44 %
DERECHOS	\$203,117.70	0.87 %	\$4,278,055.54	2.33 %
PRODUCTOS	\$659,875.41	2.85 %	\$11,577,956.64	6.32 %
APROVECHAMIENTOS	\$21,611.64	0.09 %	\$122,355.75	0.06 %
PARTICIPACIONES, APORTACIONES, CONVENIOS, INCENTIVOS DERIV	\$276,349.20	1.19 %	\$2,508,450.00	1.36 %
PARTICIPACIONES, APORTACIONES, CONVENIOS, INCENTIVOS DERIV	\$21,873,191.21	94.59 %	\$161,975,682.50	88.45 %
PARTICIPACIONES, APORTACIONES, CONVENIOS, INCENTIVOS DERIVADOS DE PARTICIPACIONES	\$21,873,191.21	94.58 %	\$161,975,682.50	88.45 %
APORTACIONES	\$8,892,171.80	38.45 %	\$71,260,369.06	38.91 %
INCENTIVOS DERIVADOS DE LA COLABORACIÓN FISCAL	\$12,981,019.41	56.13 %	\$90,697,577.44	49.52 %
OTROS INGRESOS Y BENEFICIOS	\$0.00	0.00 %	\$17,736.00	0.00 %
OTROS INGRESOS Y BENEFICIOS	\$0.00	0.00 %	\$0.00	0.00 %
Total de Ingresos	\$23,123,752.38	100.00 %	\$183,117,403.64	100.00 %
GASTOS Y OTRAS PÉRDIDAS				
GASTOS DE FUNCIONAMIENTO				
SERVICIOS PERSONALES	\$13,083,122.58	56.57 %	\$113,071,891.61	61.74 %
MATERIALES Y SUMINISTROS	\$7,196,755.81	31.12 %	\$58,629,683.07	32.01 %
SERVICIOS GENERALES	\$3,110,708.24	13.45 %	\$28,878,512.81	15.77 %
TRANSFERENCIAS, ASIGNACIONES, SUBSIDIOS Y OTRAS AYUDAS	\$2,775,658.53	12.00 %	\$25,563,695.73	13.96 %
AYUDAS SOCIALES	\$571,330.15	2.47 %	\$8,174,935.75	4.46 %
PARTICIPACIONES Y APORTACIONES	\$0.00	0.00 %	\$0.00	0.00 %
INTERESES, COMISIONES Y OTROS GASTOS DE LA DEUDA PÚBLICA	\$0.00	0.00 %	\$0.00	0.00 %
OTROS GASTOS Y PÉRDIDAS EXTRAORDINARIAS	\$117,105.39	0.50 %	\$1,025,010.78	0.55 %
ESTIMACIONES, DEPRECIACIONES, DETERIOROS, OBSOLESCENCIA Y AMORTIZ	\$117,105.39	0.50 %	\$1,025,010.78	0.55 %
INVERSIÓN PÚBLICA	\$0.00	0.00 %	\$2,378,928.00	1.29 %
INVERSIÓN PÚBLICA NO CAPITALIZABLE	\$0.00	0.00 %	\$2,378,928.00	1.29 %
Total de Gastos y otras Perdidas	\$13,771,558.12	59.55 %	\$124,650,766.14	68.07 %
Ahorro / Desahorro Neto del Ejercicio	\$9,352,194.26	40.44 %	\$58,466,637.50	31.92 %

ING. MARIO ALBERTO GONZALEZ GONZALEZ
 PRESIDENTE MUNICIPAL



C.P. HELBERT JOSÉ SANCHEZ POLANCO
 TESORERO MUNICIPAL



FRY REYES GASPÁR AGUINAGA MEDINA
 DIRECCIÓN DE FINANZAS



SECRETARIO MUNICIPAL







Usu: Supervisor
 Rep: rptEstadoVariacionHacienda

MUNICIPIO DE TIZIMÍN
ESTADO DE YUCATAN
Estado de Variación en la Hacienda Pública
Del 01/ene/2020 Al 31/ago./2020

Fecha y hora de Impresión 07/sep./2020 10:26 a. m.

Concepto	Hacienda Pública/ Patrimonio Contribuido	Hacienda Pública/ Patrimonio Generado De Ejercicios Anteriores	Hacienda Pública/ Patrimonio Generado Del Ejercicio	Exceso o Insuficiencia en la Actualización de la Hacienda Pública / Patrimonio	Total
HACIENDA PUBLICA/PATRIMONIO CONTRIBUIDO NETO DE 2019	\$0.00	\$0.00	\$0.00	\$0.00	\$0.00
Aportaciones	\$0.00	\$0.00	\$0.00	\$0.00	\$0.00
Donaciones de Capital	\$0.00	\$0.00	\$0.00	\$0.00	\$0.00
Actualización de la Hacienda Pública/Patrimonio	\$0.00	\$0.00	\$0.00	\$0.00	\$0.00
HACIENDA PUBLICA /PATRIMONIO GENERADO NETO DE 2019	\$0.00	\$32,906,755.39	\$1,508,319.13	\$0.00	\$34,415,074.52
Resultados del Ejercicio (Ahorro/ Desahorro)	\$0.00	\$0.00	\$1,508,319.13	\$0.00	\$1,508,319.13
Resultados de Ejercicios Anteriores	\$0.00	\$32,906,755.39	\$0.00	\$0.00	\$32,906,755.39
Revalúos	\$0.00	\$0.00	\$0.00	\$0.00	\$0.00
Reservas	\$0.00	\$0.00	\$0.00	\$0.00	\$0.00
Rectificaciones de Resultados de Ejercicios Anteriores	\$0.00	\$0.00	\$0.00	\$0.00	\$0.00
EXCESO O INSUFICIENCIA EN LA ACTUALIZACION DE LA HACIENDA PUBLICA/ PATRIMONIO NETO DE 2019	\$0.00	\$0.00	\$0.00	\$0.00	\$0.00
Resultado por Posición Monetaria	\$0.00	\$0.00	\$0.00	\$0.00	\$0.00
Resultado por Tenencia de Activos no Monetarios	\$0.00	\$0.00	\$0.00	\$0.00	\$0.00
HACIENDA PÚBLICA / PATRIMONIO NETO FINAL DE 2019	\$0.00	\$32,906,755.39	\$1,508,319.13	\$0.00	\$34,415,074.52
CAMBIOS EN LA HACIENDA PUBLICA/PATRIMONIO CONTRIBUIDO NETO DE 2020	\$0.00	\$0.00	\$0.00	\$0.00	\$0.00
Aportaciones	\$0.00	\$0.00	\$0.00	\$0.00	\$0.00
Donaciones de Capital	\$0.00	\$0.00	\$0.00	\$0.00	\$0.00
Actualización de la Hacienda Pública/Patrimonio	\$0.00	\$0.00	\$0.00	\$0.00	\$0.00
VARIACIONES DE LA HACIENDA PÚBLICA / PATRIMONIO GENERADO NETO DE 2020	\$0.00	\$1,508,319.13	\$56,958,318.37	\$0.00	\$58,466,637.50
Resultados del Ejercicio (Ahorro/ Desahorro)	\$0.00	\$0.00	\$56,958,318.37	\$0.00	\$56,958,318.37
Resultados de Ejercicios Anteriores	\$0.00	\$1,508,319.13	-\$1,508,319.13	\$0.00	\$0.00
Revalúos	\$0.00	\$0.00	\$0.00	\$0.00	\$0.00
Reservas	\$0.00	\$0.00	\$0.00	\$0.00	\$0.00
Rectificaciones de Resultados de Ejercicios Anteriores	\$0.00	\$0.00	\$0.00	\$0.00	\$0.00
CAMBIOS EN EL EXCESO O INSUFICIENCIA EN LA ACTUALIZACION DE LA HACIENDA PUBLICA/ PATRIMONIO NETO DE 2020	\$0.00	\$0.00	\$0.00	\$0.00	\$0.00
Resultado por Posición Monetaria	\$0.00	\$0.00	\$0.00	\$0.00	\$0.00
Resultado por Tenencia de Activos no Monetarios	\$0.00	\$0.00	\$0.00	\$0.00	\$0.00
HACIENDA PÚBLICA / PATRIMONIO NETO FINAL DE 2020	\$0.00	\$34,415,074.52	\$58,466,637.50	\$0.00	\$92,881,712.02

000014




Usu: Supervisor
 Rep: rptEstadoVariacionHacienda

MUNICIPIO DE TIZIMÍN
ESTADO DE YUCATAN
Estado de Variación en la Hacienda Pública
Del 01/ene/2020 Al 31/ago./2020

Fecha y hora de Impresión | 07/sep./2020
 10:26 a. m.

Concepto	Hacienda Publica/ Patrimonio Contribuido	Hacienda Publica/ Patrimonio Generado De Ejercicios Anteriores	Hacienda Publica/ Patrimonio Generado Del Ejercicio	Exceso o Insuficiencia en la Actualización de la Hacienda Pública / Patrimonio	Total
----------	---	---	--	--	-------

"Bajo protesta de decir verdad declaramos que los Estados Financieros y sus notas, son razonablemente correctos y son responsabilidad del emisor".


 ING. MARIO ALBERTO GONZALEZ GONZALEZ
 PRESIDENTE MUNICIPAL


 PTI. REYES GASPAR AGUINAGA MEDINA
 SECRETARIO MUNICIPAL


 C.P. HELBERT JOSE SANCHEZ POLANCO
 TESORERO MUNICIPAL



000015



Usr: SuperVISOR
 Rep: rptEstadoCambiosSituacionFinancieraC

MUNICIPIO DE TIZIMÍN
ESTADO DE YUCATAN
Estado de Cambios en la Situación Financiera
Del 01/ene./2020 Al 31/ago./2020

Fecha y hora de Impresión | 07/sep./2020
 10:24 a. m.

	<u>2020</u>	<u>2019</u>	<u>Origen</u>	<u>Aplicación</u>
ACTIVO	\$97,658,356.29	\$37,015,382.80		\$60,642,973.49
ACTIVO CIRCULANTE	\$63,016,987.54	\$4,424,985.25		\$58,592,002.29
Efectivo y Equivalentes	\$50,144,456.48	\$3,838,176.51		\$46,306,279.97
Derechos a Recibir Efectivo o Equivalentes	\$1,967,718.97	\$586,808.74		\$1,380,910.23
Derechos a Recibir Bienes o Servicios	\$10,904,812.09	\$0.00		\$10,904,812.09
ACTIVO NO CIRCULANTE	\$34,641,368.75	\$32,590,397.55		\$2,050,971.20
Bienes Inmuebles, Infraestructura y Construcciones en Proceso	\$22,039,566.89	\$19,977,236.63		\$2,062,329.26
Bienes Muebles	\$52,140,758.51	\$51,127,105.79		\$1,013,652.72
Activos Intangibles	\$240,120.00	\$240,120.00		
Depreciación, Deterioro y Amortización Acumulada de Bienes	-\$39,779,075.65	-\$38,754,064.87	\$1,025,010.78	
PASIVO	\$4,776,644.27	\$2,600,308.28	\$2,176,335.99	
PASIVO CIRCULANTE	\$4,776,644.27	\$2,600,308.28	\$2,176,335.99	
Cuentas por Pagar a Corto Plazo	\$4,722,158.34	\$2,600,308.28	\$2,121,850.06	
Otros Pasivos a Corto Plazo	\$54,485.93	\$0.00	\$54,485.93	
PASIVO NO CIRCULANTE	\$0.00	\$0.00		
HACIENDA PUBLICA/ PATRIMONIO	\$92,881,712.02	\$34,415,074.52	\$58,466,637.50	
HACIENDA PUBLICA/PATRIMONIO CONTRIBUIDO	\$0.00	\$0.00		
HACIENDA PUBLICA /PATRIMONIO GENERADO	\$92,881,712.02	\$34,415,074.52	\$58,466,637.50	
Resultados del Ejercicio (Ahorro/ Desahorro)	\$58,466,637.50	\$1,508,319.13	\$56,958,318.37	
Resultados de Ejercicios Anteriores	\$34,415,074.52	\$32,906,755.39	\$1,508,319.13	
EXCESO O INSUFICIENCIA EN LA ACTUALIZACION DE LA HACIENDA PUBLICA/ PATRIMONIO	\$0.00	\$0.00		





PRESIDENCIA MUNICIPAL
 Tizimin
 4 Agosto del 2019 2020
 Calle Insurgencia 3000

DIRECCION DE FINANZAS Y TESORERIA
 Tizimin
 4 Agosto del 2019 2020
 Calle Insurgencia 3000

000016



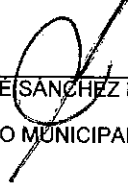
MUNICIPIO DE TIZIMÍN
ESTADO DE YUCATAN
Estado de Cambios en la Situación Financiera
Del 01/ene./2020 Al 31/ago./2020

2020 2019 Origen Aplicación

"Bajo protesta de decir verdad declaramos que los Estados Financieros y sus notas, son razonablemente correctos y son responsabilidad del emisor".



ING. MARIO ALBERTO GONZALEZ GONZALEZ
PRESIDENTE MUNICIPAL



C.P. HELBERT JOSE SANCHEZ POLANCO
TESORERO MUNICIPAL





PTI. REYES GASPAR AGUINAGA MEDINA
SECRETARIO MUNICIPAL

000017



Ucr: Supervisor
Rep: rpt:EstadorFlujosEfectivo

MUNICIPIO DE TIZIMIN
ESTADO DE YUCATAN
Estado de Flujos de Efectivo
Del 01/ene/2020 Al 31/ago./2020

000018

Fecha y 07/sep./2020
hora de Impresión 10:23 a. m.

Concepto

2020

2019

FLUJOS DE EFECTIVO DE LAS ACTIVIDADES DE OPERACIÓN
ORIGEN

IMPUESTOS	\$183,117,403.64	\$280,897,902.85
DERECHOS	\$6,932,958.75	\$7,302,678.55
PRODUCTOS	\$11,577,956.64	\$15,667,098.48
APROVECHAMIENTOS	\$122,355.75	\$115,334.78
PARTICIPACIONES, APORTACIONES, CONVENIOS, INCENTIVOS DERIVADOS DE LA COLABORACIÓN FISCAL Y FONDOS DISTINTOS DE APORTACIONES	\$2,508,450.00	\$13,415,058.40
APLICACIÓN	\$181,975,682.50	\$244,397,732.64
SERVICIOS PERSONALES	\$131,453,726.63	\$212,356,187.58
MATERIALES Y SUMINISTROS	\$58,629,683.07	\$91,410,303.83
SERVICIOS GENERALES	\$27,327,734.84	\$45,279,097.93
TRANSFERENCIAS AL RESTO DEL SECTOR PÚBLICO	\$24,929,008.55	\$46,256,387.49
AYUDAS SOCIALES	\$0.00	\$19,960,000.00
OTRAS APLICACIONES DE OPERACIÓN	\$8,098,745.87	\$8,180,199.31
FLUJOS NETOS DE EFECTIVO POR ACTIVIDADES DE OPERACIÓN	\$12,468,554.30	\$1,270,199.02
	\$51,663,677.01	\$68,541,715.27

FLUJOS DE EFECTIVO DE LAS ACTIVIDADES DE INVERSIÓN
APLICACIÓN

BIENES INMUEBLES, INFRAESTRUCTURA Y CONSTRUCCIONES EN PROCESO	\$5,357,397.04	\$68,458,980.76
BIENES MUEBLES	\$4,441,257.26	\$65,251,284.93
FLUJOS NETOS DE EFECTIVO POR ACTIVIDADES DE INVERSIÓN	\$916,139.78	\$3,207,695.83
	-\$5,357,397.04	-\$68,458,980.76

FLUJO DE EFECTIVO DE LAS ACTIVIDADES DE FINANCIAMIENTO

INCREMENTO/DISMINUCIÓN NETA EN EL EFECTIVO Y EQUIVALENTES AL EFECTIVO	\$46,306,279.97	\$82,734.51
EFFECTIVO Y EQUIVALENTES AL EFECTIVO AL INICIO DEL EJERCICIO	\$3,838,176.51	\$3,755,442.00
EFFECTIVO Y EQUIVALENTES AL EFECTIVO AL FINAL DEL EJERCICIO	\$50,144,456.48	\$3,838,176.51

"Bajo protesta de decir verdad declaramos que los Estados Financieros y sus notas, son razonablemente correctos y son responsabilidad del emisor".

 ING. MARIO ALBERTO GONZALEZ GONZALEZ PRESIDENTE MUNICIPAL PRESIDENCIA MUNICIPAL TIZIMIN	 PTL. REYES GASPAR AGUINAGA MEDINA SECRETARIO MUNICIPAL DIRECCION DE FINANZAS Y TESORERIA TIZIMIN
 C.P. HELBERT JOSE SANCHEZ POLANCO TESORERO MUNICIPAL PRESIDENCIA MUNICIPAL TIZIMIN	

000011

Con el propósito de dar cumplimiento a los artículos 46 y 49 de la Ley General de Contabilidad Gubernamental, los entes públicos deberán acompañar notas a los estados financieros cuyos rubros así lo requieran teniendo presente los postulados de revelación suficiente e importancia relativa con la finalidad, que la información sea de mayor utilidad para los usuarios.

A continuación se presentan los tres tipos de notas que acompañan a los estados, a saber:

- a) *Notas de desglose,*
- b) *Notas de memoria (cuentas de orden), y*
- c) *Notas de gestión administrativa.*

a) NOTAS DE DESGLOSE

1) NOTAS AL ESTADO DE SITUACIÓN FINANCIERA

Activo

• **Efectivo y Equivalentes**

1. Se informará acerca de los fondos con afectación específica, el tipo y monto de los mismos, de las inversiones financieras se revelará su tipo y monto, su clasificación en corto y largo plazo separando aquellas que su vencimiento sea menor a 3 meses.

A continuación se relacionan las cuentas que integran el rubro de efectivo y equivalentes:

Concepto	2020	2019
Bancos/ Tesorería	\$ 44,444,456.48	\$ 3,838,176.51
Inversiones Temporales (Hasta 3 meses)	\$ 5,700,000.00	\$.00
Fondos con Afectación Específica	\$.00	\$.00
Suma \$	50,144,456.48	3,838,176.51

Bancos/ Tesorería

Banco	Importe
Banco Nacional de México S.A	\$.00
BBVA Bancomer S.A	\$ 44,444,456.48
Banco Mercantil del Norte S.A	\$.00
Suma \$	44,444,456.48

Representa el monto de efectivo disponible propiedad de **ENTE/INSTITUTO**, en instituciones bancarias, su importe se integra por:

Inversiones Temporales

Representa el monto de efectivo invertido por **ENTE/INSTITUTO**, la cual se efectúa a plazos que van de inversión a la vista hasta 90 días, su importe se integra

Banco	Importe
1372052938 - Inversiones FISM 2019	\$.00
1372579111 - Inversiones Ingresos Propios	\$ 5,700,000.00
Suma \$	5,700,000.00

Fondos con Afectación Específica

Representan el monto de los fondos con afectación específica que deben financiar determinados gastos o actividades.

Banco	Importe
Aportaciones o Convertidos Federales Sujetos a Reglas de	\$.00
Suma \$	-

• **Derechos a recibir Efectivo y Equivalentes y Bienes o Servicios a Recibir**

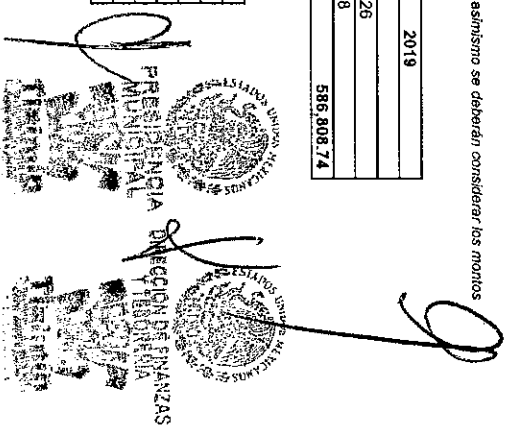
2. *Por tipo de contribución se informará el monto que se encuentre pendiente de cobro y por recuperar de hasta cinco ejercicios anteriores, asimismo se deberán considerar los montos sujetos a algún tipo de juicio con una antigüedad mayor a la señalada y la facultad de cobro.*

Concepto	2020	2019
Cuentas por Cobrar a Corto Plazo	\$.00	\$.00
Deudores Diversos por Cobrar a Corto Plazo	\$ 1,948,337.05	\$ 571,175.26
Préstamos Otorgados a Corto Plazo	\$ 19,381.92	\$ 15,633.48
Suma \$	1,967,718.97	586,808.74

Las Cuentas por Cobrar a Corto Plazo se integran por:

Concepto	2020	201900%
Cuentas por Cobrar a	\$.00	0
Deudores Diversos por	\$ 571,175.26	0.973358475
Préstamos Otorgados	\$ 15,633.48	0.026641525
	0	0
Suma \$	586,808.74	1.00

9



AYUNTAMIENTO DE TIZIMÍN
PRESIDENCIA MUNICIPAL
DIRECCIÓN DE FINANZAS



MUNICIPIO DE TIZIMIN
ESTADO DE YUCATAN
NOTAS A LOS ESTADOS FINANCIEROS

000020

Dependencias Diversas por Cobrar a Corto Plazo

Representa el monto de los derechos de cobro a favor del ente público por gastos por comprobar, principalmente relacionados con viáticos.

Otros Derechos a recibir Efectivo y Equivalentes a Corto Plazo

Representan los derechos de cobro originados en el desarrollo de las actividades del ente público, de los cuales se espera recibir una contraprestación representada en recursos, bienes o servicios; en un plazo menor o igual a doce meses, no incluidos en las cuentas anteriores.

- Se elaborará, de manera agrupada, los derechos a recibir efectivo y equivalentes, y bienes o servicios a recibir, (excepto cuentas por cobrar de contribuciones o fideicomisos que se encuentran dentro de inversiones financieras, participaciones y aportaciones de capital) en una desagregación por su vencimiento en días a 90, 180, menor o igual a 365 y mayor a 365. Adicionalmente, se informará de las características cualitativas relevantes que le afecten a estas cuentas.

- Bienes Disponibles para su Transformación o Consumo (Inventarios)**

- Se clasificarán como bienes disponibles para su transformación aquellos que se encuentren dentro de la cuenta Inventarios. Esta nota aplica para aquellos entes públicos que realicen algún proceso de transformación y/o elaboración de bienes.
En la nota se informará del sistema de costos y método de valuación aplicados a los inventarios, así como la conveniencia de su aplicación dada la naturaleza de los mismos. Adicionalmente, se revelará el impacto en la información financiera por cambios en el método o sistema.

- De la cuenta Almacén se informará acerca del método de valuación, así como la conveniencia de su aplicación. Adicionalmente, se revelará el impacto en la información financiera por cambios en el método.

- Inversiones Financieras**

- De la cuenta Inversiones financieras, que considera los fideicomisos, se informará de éstos los recursos asignados por tipo y monto, y características significativas que tengan o puedan tener alguna incidencia en las mismas.

- Se informará de las inversiones financieras, los saldos de las participaciones y aportaciones de capital.

- Bienes Muebles, Inmuebles e Intangibles**

- Se informará de manera agrupada por cuenta, los rubros de Bienes Muebles e Inmuebles, el monto de la depreciación del ejercicio y la acumulada, el método de depreciación, tasas aplicadas y los criterios de aplicación de los mismos. Asimismo, se informará de las características significativas del estado en que se encuentran los activos.

- Se informará de manera agrupada por cuenta, los rubros de activos intangibles y diferidos, su monto y naturaleza, amortización del ejercicio, amortización acumulada, tasa y método aplicados.

Bienes Inmuebles, Infraestructura y Construcciones en Proceso

Se integra de la siguiente manera:

Concepto	2020	2019
Terrenos	\$ 18,954,864.40	\$ 18,954,864.40
Edificios no Habitacionales	\$ 1,022,372.23	\$ 1,022,372.23
Construcciones en Proceso en Bienes de Dominio Público	\$ 2,062,329.26	\$.00
Subtotal Bienes Muebles	\$ 22,039,565.89	\$ 19,977,236.63

Bienes Muebles, Intangibles y Depreciaciones

Se integra de la siguiente manera:

Concepto	2020	2019
Mobiliario y Equipo de Administración	\$ 25,146,480.03	\$ 24,769,099.94
Mobiliario y Equipo Educativo y Recreativo	\$ 2,455,637.88	\$ 2,418,223.42
Equipo e Instrumental Médico y de Laboratorio	\$ 1,771,495.18	\$ 1,771,495.18
VEHICULOS Y EQUIPO DE TRANSPORTE	\$ 14,367,080.59	\$ 14,277,060.59
Maquinaría, Otros Equipos y Herramientas	\$ 8,390,104.83	\$ 7,871,226.66
Subtotal Bienes Muebles	\$ 52,120,758.51	\$ 51,107,105.78
Software	\$ 240,120.00	\$ 240,120.00
Licencias	\$.00	\$.00
Subtotal Activos Intangibles	\$ 240,120	\$ 240,120
Depreciación Acumulada de Bienes Muebles	\$ 39,779,075.65	\$ 38,754,064.87
al Depreciación, Deterioro y Amortización Acumulada de Bienes	\$ 39,779,075.65	\$ 38,754,064.87
Suma	\$ 22,039,565.89	\$ 19,977,236.63

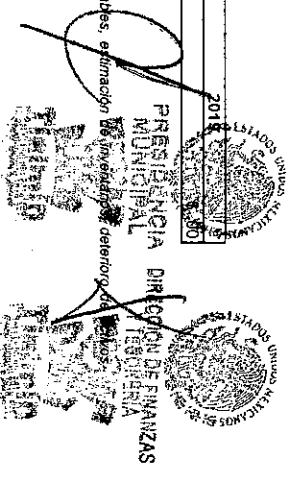
Activo Diferido

Se integra de la siguiente manera:

Concepto	2020	2019
Otros Activos Diferidos	\$.00	\$.00

- Estimaciones y Deterioros**

- Se informarán los criterios utilizados para la determinación de las estimaciones; por ejemplo, estimación de cuentas incobrables, estimación de provisiones, deterioro de valores de activos biológicos y cualquier otra que aplique.





000021

11. De las cuentas de otros activos se informará por tipo circulante o no circulante, los montos totales asociados y sus características cualitativas significativas que les impacten financieramente.

Pasivo

- Se elaborará una relación de las cuentas y documentos por pagar en una desagregación por su vencimiento en días a 90, 180, menor o igual a 365 y mayor a 365. Asimismo, se informará sobre la facultad del pago de dichos pasivos.
- Se informará de manera agrupada los recursos localizados en Fondos de Bienes de Terceros en Administración y/o en Garantía a corto y largo plazo, así como la naturaleza de dichos recursos y sus características cualitativas significativas que les afecten o pudieran afectarles financieramente.
- Se informará de las cuentas de los pasivos diferidos y otros, su tipo, monto y naturaleza, así como las características significativas que les impacten o pudieran impactarles financieramente.

Este género se compone de dos grupos, el Pasivo Circulante y el Pasivo No Circulante, en éstos inciden pasivos derivados de operaciones por servicios personales, cuentas por pagar por operaciones presupuestarias devengadas y contabilizadas al 30 de septiembre del ejercicio correspondiente; pasivos por obligaciones laborales, a continuación se presenta la integración del pasivo:

Concepto	2020	2019
PASIVO CIRCULANTE	\$ 4,776,644.27	\$ 2,600,308.28
PASIVO NO CIRCULANTE	\$.00	\$.00
Suma de Pasivo: \$	4,776,644.27 \$	2,600,308.28

• **Pasivo Circulante**

Destacan entre las principales partidas del Pasivo Circulante las siguientes:

Concepto	Importe
• Servicios Personales por Pagar a Corto Plazo	\$.00
Retenciones y Contribuciones por Pagar a Corto Plazo	\$ 237,990.84
Ingresos por Clasificar	\$ 54,485.93
Proveedores por Pagar a Corto Plazo	\$ 2,286,689.37
Otras Cuentas por Pagar a Corto Plazo	\$ 2,121,288.25
Suma PASIVO CIRCULANTE \$	4,700,454.39

Servicios Personales por Pagar a Corto Plazo

El importe de esta cuenta esta constituido principalmente por: Aportaciones de Seguridad Social (patronal), mismas que se pagan en los meses de octubre y noviembre; Prima Vacacional, cuyo importe se paga en diciembre; Aguinaldo cuyo importe se pagará en el mes de noviembre.

Retenciones por Pagar a Corto Plazo

El importe de esta cuenta esta constituido principalmente por: Retenciones de ISR por Sueldos y Salarios, Honorarios y por Arrendamiento, mismo que se pagan en el mes de octubre; retenciones derivadas de aportaciones de seguridad social (Trabajadores) mismas que se liquidan en el mes de octubre.

Ingresos por Clasificar a Corto Plazo

Representa los recursos depositados de **ENTE/INSTITUTO**, pendientes de clasificar según los conceptos del Clasificador por Rubros de Ingresos:

Proveedores por Pagar a Corto Plazo

Representa los adeudos con proveedores devengados de operaciones de **ENTE/INSTITUTO**, con vencimiento menor o igual a doce meses.

• **Pasivo No Circulante**

Destacan entre las principales partidas del Pasivo No Circulante las siguientes:

Concepto	2020
Provisión para Contingencias a Largo Plazo	\$.00
Suma de Pasivos a Largo Plazo \$	\$

II) **NOTAS AL ESTADO DE ACTIVIDADES**

Ingresos de Gestión

- De los rubros de impuestos, cuotas y aportaciones de seguridad social, contribuciones de mejoras, derechos, productos, aprovechamientos, y del rubro de Ingresos por venta de bienes y prestación de servicios, los cuales están armonizados con los rubros del Clasificador por Rubros de Ingresos, se informarán los montos totales y cualquier característica significativa.

Participaciones, Aportaciones, Convenios, Incentivos Derivados de la Colaboración Fiscal, Fondos Distintos de Aportaciones, Transferencias, Asignaciones, Subsidios y Subvenciones, y Pensiones y Jubilaciones

- De los rubros de participaciones, aportaciones, convenios, incentivos devengados de la colaboración fiscal, fondos distintos de aportaciones, transferencias, asignaciones, subsidios y subvenciones, y pensiones y jubilaciones, los cuales están armonizados con los rubros del Clasificador por Rubros de Ingresos, se informarán los montos totales y cualquier característica significativa.

Concepto	Importe
PARTICIPACIONES	\$ 71,280,369.06

DIRECCIÓN DE FINANZAS



MUNICIPIO DE TIZIMIN
ESTADO DE YUCATAN
NOTAS A LOS ESTADOS FINANCIEROS

000022

APORTACIONES	Subtotal Participaciones	7,126,389.06
Con la Federación o el Estado	Subtotal Aportaciones	\$ 90,697,577.44
		90697577.44
		\$.00
INCENTIVOS DERIVADOS DE LA COLABORACION FISCAL	Subtotal Convenios	0
FONDOS DISTINTOS DE APORTACIONES	Subtotal Incentivos Derivados de la Colaboración Fiscal	\$ 17,736.00
TRANSFERENCIAS Y ASIGNACIONES	Subtotal Fondos Distintos de Aportaciones	17736
SUBSIDIOS Y SUBVENCIONES	Subtotal Transferencias y Asignaciones	\$.00
Otros Incentivos	Subtotal Subsidios y Subvenciones	0
	Subtotal Pensiones y Jubilaciones	\$.00
		0

3. De las rubros de Ingresos Financieros, Incremento por Variación de Inventarios, Disminución del Exceso de Estimaciones por Pérdida o Deterioro u Obsolescencia, Disminución del Exceso de Provisiones, y de Otros Ingresos y Beneficios Varios, se informaran los montos totales y cualquier característica significativa.

Gastos y Otras Pérdidas:

1. Explicar aquellas cuentas de gastos de funcionamiento, transferencias, subsidios y otras ayudas, participaciones y aportaciones, otros gastos y pérdidas extraordinarias, así como los ingresos y gastos extraordinarios, que en lo individual representen el 10% o más del total de los gastos.

Concepto	Importe	%
GASTOS DE FUNCIONAMIENTO	\$ 113,071,891.61	35%
TRANSFERENCIAS, ASIGNACIONES, SUBSIDIOS Y OTRAS AYUDAS	\$ 8,174,935.75	1%
PARTICIPACIONES Y APORTACIONES	\$.00	0%
INTERESES, COMISIONES Y OTROS GASTOS DE LA DEUDA PUBLICA	\$ 1,025,010.78	0%
OTROS GASTOS Y PERDIDAS EXTRAORDINARIAS	122,271,838.14	0%
Suma de GASTOS Y OTRAS PERDIDAS	\$	

A su vez se presentan aquellos rubros que en forma individual representan el 8.0% o más del total de los gastos:

Concepto	Importe	%
REMUNERACIONES AL PERSONAL DE CARACTER PERMANENTE	\$ 43,264,897.91	13%
SERVICIOS PROFESIONALES, CIENTIFICOS Y TECNICOS Y OTROS SERVICIOS	\$ 1,089,321.31	1%
SEGURIDAD SOCIAL	\$ 189,697.96	0%

III) NOTAS AL ESTADO DE VARIACION EN LA HACIENDA PUBLICA

1. Se informará de manera agrupada, acerca de las modificaciones al patrimonio contribuido por tipo, naturaleza y monto.
2. Se informará de manera agrupada, acerca del monto y procedencia de los recursos que modifican al patrimonio generado.

En el periodo que se informa no hubo variaciones al Patrimonio Contribuido. En el periodo que se informa el patrimonio generado, procede de la recepción de las aportaciones ordinarias tanto por las entidades federativas y la Secretaría de Hacienda y Crédito Público, así como por la recepción de aportaciones extraordinarias tanto de entidades federativas y municipios.

IV) NOTAS AL ESTADO DE FLUJOS DE EFECTIVO

Efectivo y equivalentes

1. El análisis de los saldos inicial y final que figuran en la última parte del Estado de Flujo de Efectivo en la cuenta de efectivo y equivalentes es como sigue:

Concepto	2020	2019
Bancos/ Tesorería	44,444,456.48	\$ 16,002,282.91
Bancos/Dependencias y Otros	\$.00	\$.00
Inversiones Temporales (Hasta 3 meses)	57,000,000	\$.00
Fondos con Afectación Específica	0	\$.00
Depósitos de Fondos de Terceros en Garantía	\$.00	\$.00
Total de EFECTIVO Y EQUIVALENTES	\$ 50,144,456.48	\$ 16,002,282.91

2. Detallar las adquisiciones de bienes muebles e inmuebles con su monto global y, en su caso, el porcentaje de estas adquisiciones que fueron realizadas mediante subsidios de capital del sector central. Adicionalmente, revelar el importe de los pagos que durante el periodo se hicieron por la compra de los elementos citados.
3. Conciliación de los flujos de Efectivo Netos de las Actividades de Operación y la cuenta de Ahorro/Desahorro antes de Rubros Extraordinarios:

	2020	2019
Ahorro/Desahorro antes de rubros		
Movimientos de partidas (o rubros) que no		
Depreciación		
Amortización		
Incrementos en las provisiones		
Incremento en inversiones producido por revaluación		
Garantía/pérdida en venta de propiedad,		



 PRESIDENCIA MUNICIPAL
 DIRECCION DE FINANZAS Y TERCERERIA

MUNICIPIO DE TIZIMÍN
ESTADO DE YUCATÁN
NOTAS A LOS ESTADOS FINANCIEROS

000023



Planta y equipo		
Incentivo en cuentas por cobrar		
Partidas extraordinarias		

Las cuentas que aparecen en el cuadro anterior no son exhaustivas y tienen como finalidad ejemplificar el formato que se sugiere para elaborar la nota.

v) CONCILIACIÓN ENTRE LOS INGRESOS PRESUPUESTARIOS Y CONTABLES, ASÍ COMO ENTRE LOS EGRESOS PRESUPUESTARIOS Y LOS GASTOS CONTABLES

La conciliación se presentará atendiendo a lo dispuesto por el Acuerdo por el que se emite el formato de conciliación entre los ingresos presupuestarios y contables, así como entre los egresos presupuestarios y los gastos contables.

b) NOTAS DE MEMORIA (CUENTAS DE ORDEN)

Las cuentas de orden se utilizan para registrar movimientos de valores que no afectan o modifican el balance del ente contable, sin embargo, su incorporación en libros es necesaria con fines de recordatorio contable, de control y en general sobre los aspectos administrativos, o bien, para consignar sus derechos o responsabilidades contingentes que puedan, o no, presentarse en el futuro.

Las cuentas que se manejan para efectos de estas Notas son las siguientes:

Cuentas de Orden Contables y Presupuestarias:

Contables:

Valores

Existión de obligaciones

Avales y garantías

Juicios

Contratos para Inversión Mediante Proyectos para Prestación de Servicios (PPS) y Similares

Bienes comisionados o en comodato

Concepto	Importe
VALORES	\$.00
EMISIÓN DE OBLIGACIONES	\$.00
AVALES Y GARANTÍAS	\$.00
JUICIOS	\$.00
INVERSIÓN MEDIANTE PROYECTOS PARA PRESTACIÓN DE SERVICIOS (PPS)	\$.00
BIENES EN COMODATO	\$.00
Suma CUENTAS DE ORDEN CONTABLES \$	\$.00

Presupuestarias:

Cuentas de ingresos

Cuentas de egresos

Se informará, de manera agrupada, en las Notas a los Estados Financieros las cuentas de orden contables y cuentas de orden presupuestario, considerando al menos lo siguiente:

1. Los valores en custodia de instrumentos prestados a formadores de mercado e instrumentos de crédito recibidos en garantía de los formadores de mercado u otros.
 2. Por tipo de emisión de instrumento: monto, tasa y vencimiento.
 3. Los contratos firmados de construcciones por tipo de contrato.
 4. El avance que se registra en las cuentas de orden presupuestarias, previo al cierre presupuestario de cada periodo que se reporte.
- c) NOTAS DE GESTIÓN ADMINISTRATIVA**

1. Introducción




Los Estados Financieros de los entes públicos, proveen de información financiera a los principales usuarios de la misma, al Congreso y a los ciudadanos.

El objetivo del presente documento es la revelación del contexto y de los aspectos económicos-financieros más relevantes que influyeron en las decisiones del periodo, y que deberán ser

De esta manera, se informa y explica la respuesta del gobierno a las condiciones relacionadas con la información financiera de cada periodo de gestión; además, de exponer aquellas

2. Panorama Económico y Financiero

Se informará sobre las principales condiciones económico-financieras bajo las cuales el ente público estuvo operando, y las cuales influyeron en la toma de decisiones de la administración.

Se informará sobre:

- a) Fecha de creación del ente.
- b) Principales cambios en su estructura.

4. Organización y Objeto Social

Se informará sobre:

- a) Objeto social.
- b) Principal actividad.
- c) Ejercicio fiscal.
- d) Régimen jurídico.
- e) Consideraciones fiscales del ente; revelar el tipo de contribuciones que esté obligado a pagar o retener.
- f) Estructura organizacional básica.
- g) Fideicomisos, mandatos y análisis de los cuales es fideicomitente o fideicomisario.

5. Bases de Preparación de los Estados Financieros

Se informará sobre:

- a) *Si se ha observado la normatividad emitida por el CONAC y las disposiciones legales aplicables.*
- b) *La normatividad aplicada para el reconocimiento, valuación y revelación de los diferentes rubros de la información financiera, así como las bases de medición utilizadas para la elaboración de los estados financieros; por ejemplo: costo histórico, valor de realización, valor razonable, valor de recuperación o cualquier otro método empleado y los criterios de aplicación de los mismos.*
- c) *Postulados básicos.*
- d) *Normatividad supletoria. En caso de emplear varios grupos de normatividades (normatividades supletorias), deberá realizar la justificación razonable correspondiente, su alineación con los PBCG y a las características cualitativas asociadas descritas en el MCCG (documentos publicados en el Diario Oficial de la Federación, agosto 2009).*
- e) *Para las entidades que por primera vez están implementando la base derivado de acuerdo a la Ley de Contabilidad, deberán:*
 - Revelar las nuevas políticas de reconocimiento;
 - Su plan de implementación;
 - Revelar los cambios en las políticas, la clasificación y medición de las mismas, así como su impacto en la información financiera, y
 - Presentar los últimos estados financieros con la normatividad anteriormente utilizada con las nuevas políticas para fines de comparación en la transición a la base

6. Políticas de Contabilidad Significativas

Se informará sobre:

- a) *Actualización: se informará del método utilizado para la actualización del valor de los activos, pasivos y Hacienda Pública/Patrimonio y las razones de dicha elección. Así como informar de la descripción o reconexión inflacionaria.*
- b) *Informar sobre la realización de operaciones en el extranjero y de sus efectos en la información financiera gubernamental.*
- c) *Método de valuación de la inversión en acciones de Compañías subsidiarias no consolidadas y asociadas.*
- d) *Sistema y método de valuación de inventarios y costo de lo vendido.*
- e) *Beneficios a empleados: revelar el cálculo de la reserva actuarial, valor presente de los ingresos esperados comparado con el valor presente de la estimación de gastos tanto de los beneficios actuales como futuros.*
- f) *Provisores: objetivo de su creación, monto y plazo.*
- g) *Reservas: objetivo de su creación, monto y plazo.*
- h) *Cambios en políticas contables y corrección de errores junto con la revelación de los efectos que se tendrá en la información financiera del ente público. Ya sea retrospectivos o prospectivos.*
- i) *Reclasificaciones: se deben revelar todos aquellos movimientos entre cuentas por efectos de cambios en los tipos de operaciones.*
- j) *Depuración y cancelación de saldos.*

7. Posición en Moneda Extranjera y Protección por Riesgo Cambiario

Se informará sobre:



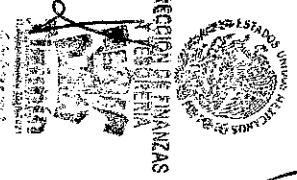
- a) Activos en moneda extranjera.
- b) Pasivos en moneda extranjera.
- c) Posición en moneda extranjera.
- d) Tipo de cambio.
- e) Ecuivalente en moneda nacional.

Lo anterior, por cada tipo de moneda extranjera que se encuentre en los rubros de activo y pasivo. Adicionalmente, se informará sobre los métodos de protección de riesgo por variaciones en el tipo de cambio.

8. Reporte Analítico del Activo

Debe mostrar la siguiente información:

- a) *Vida útil o porcentajes de depreciación, detención o amortización utilizados en los diferentes tipos de activos.*
- b) *Cambios en el porcentaje de depreciación o valor residual de los activos.*
- c) *Importe de los gastos capitalizados en el ejercicio, tanto financieros como de investigación y desarrollo.*
- d) *Riesgos por tipo de cambio o tipo de interés de las inversiones financieras.*
- e) *Valor añadido en el ejercicio de los bienes construidos por la entidad.*
- f) *Otras circunstancias de carácter significativo que afecten el activo, tales como bienes en garantía, señalados en embargos, litigios, frutos de inversiones entregados en garantía, baja significativa del valor de inversiones financieras, etc.*
- g) *Desmantelamiento de Activos, procedimientos, implicaciones, efectos contables.*
- h) *Administración de activos; planeación con el objetivo de que el ente las utilice de manera más efectiva.*



Tizimin
Municipio del Estado de Yucatán

MUNICIPIO DE TIZIMÍN
ESTADO DE YUCATÁN
NOTAS A LOS ESTADOS FINANCIEROS

000025

- Adicionalmente, se deben incluir las explicaciones de las principales variaciones en el activo, en cuadros comparativos como sigue:
- Inversiones en valores.
 - Patrimonio de Organismos descentralizados de Control Presupuestario Indirecto.
 - Inversiones en empresas de participación mayoritaria.
 - Inversiones en empresas de participación minoritaria.
 - Patrimonio de organismos descentralizados de control presupuestario directo, según corresponda.

9. Fideicomisos, Mandatos y Análogos

Se deberá informar:

- Por ramo administrativo que los reporta.
- Existir los de mayor monto de disponibilidad, relacionando aquellos que conforman el 80% de las disponibilidades.

10. Reporte de la Recaudación

- Análisis del comportamiento de la recaudación correspondiente al ente público o cualquier tipo de ingreso, de forma separada los ingresos locales de los federales.
- Proyección de la recaudación e ingresos en el mediano plazo.

11. Información sobre la Deuda y el Reporte Analítico de la Deuda

- Utilizar al menos los siguientes indicadores: deuda respecto al PIB y deuda respecto a la recaudación tomando, como mínimo, un periodo igual o menor a 5 años.
- Información de manera agrupada por tipo de valor gubernamental o instrumento financiero en la que se consideren intereses, comisiones, tasa, perfil de vencimiento y otros gastos de la deuda.

12. Calificaciones otorgadas

Informar, tanto del ente público como cualquier transacción realizada, que haya sido sujeta a una calificación crediticia.

13. Proceso de Mejora

Se informará de:

- Principales Políticas de control interno.
- Medidas de desempeño financiero, metas y alcance.

14. Información por Segmentos

Cuando se considere necesario, se podrá revelar la información financiera de manera segmentada debido a la diversidad de las actividades y operaciones que realizan los entes. Consecuentemente, esta información contribuye al análisis más preciso de la situación financiera, grados y fuentes de riesgo y crecimiento potencial de negocio.

15. Eventos Posteriores al Cierre

El ente público informará el efecto en sus estados financieros de aquellos hechos ocurridos en el periodo posterior al que informa, que proporcionan mayor evidencia sobre eventos


16. Partes Relacionadas


Se debe establecer por escrito que no existen partes relacionadas que pudieran ejercer influencia significativa sobre la toma de decisiones financieras y operativas.



17. Responsabilidad Sobre la Presentación Razonable de la Información Contable

La Información Contable deberá estar firmada en cada página de la misma e incluir al final la siguiente leyenda: "Bajo protesta de decir verdad declaramos que los Estados

"Bajo protesta de decir verdad declaramos que los Estados Financieros y sus notas, son razonablemente correctos y son responsabilidad del emisor".







Usr: Super
Rep: rptEstadoAnaliticoDeActivosYPasivos

MUNICIPIO DE TIZIMÍN
ESTADO DE YUCATAN
Reporte Analítico del Activo
Del 01/ago./2020 al 31/ago./2020

Fecha y | 07/sep./2020
hora de Impresión | 10:23 a. m.

Cuenta Contable		Saldo Inicial	Cargos del periodo	Abonos del periodo	Saldo Final	Flujo del Periodo
1000	ACTIVO	\$87,817,356.60	\$72,807,776.93	\$62,966,777.24	\$97,658,356.29	\$9,840,999.69
1100	ACTIVO CIRCULANTE	\$55,225,301.65	\$70,641,357.74	\$62,849,671.85	\$63,016,987.54	\$7,791,685.89
1110	Efectivo y Equivalentes	\$47,836,257.07	\$41,261,869.94	\$38,953,670.53	\$50,144,456.48	\$2,308,199.41
1112	Bancos/Tesorería	\$42,336,257.07	\$35,561,869.94	\$33,453,670.53	\$44,444,456.48	\$2,108,199.41
1114	Inversiones Temporales (Hasta 3 meses)	\$5,500,000.00	\$5,700,000.00	\$5,500,000.00	\$5,700,000.00	\$200,000.00
1120	Derechos a Recibir Efectivo o Equivalentes	\$384,670.74	\$24,860,350.76	\$23,277,302.53	\$1,967,718.97	\$1,583,048.23
1122	Cuentas por Cobrar a Corto Plazo	\$0.00	\$21,873,191.21	\$21,873,191.21	\$0.00	\$0.00
1123	Deudores Diversos por Cobrar a Corto Plazo	\$362,093.50	\$1,736,598.38	\$150,354.83	\$1,948,337.05	\$1,586,243.55
1124	Ingresos por Recuperar a Corto Plazo	\$0.00	\$1,250,561.17	\$1,250,561.17	\$0.00	\$0.00
1126	Préstamos Otorgados a Corto Plazo	\$22,577.24	\$0.00	\$3,195.32	\$19,381.92	-\$3,195.32
1130	Derechos a Recibir Bienes o Servicios	\$7,004,373.84	\$4,519,137.04	\$618,698.79	\$10,904,812.09	\$3,900,438.25
1134	Anticipo a Contratistas por Obras Públicas a Corto Plazo	\$7,004,373.84	\$4,519,137.04	\$618,698.79	\$10,904,812.09	\$3,900,438.25
1200	ACTIVO NO CIRCULANTE	\$32,592,054.95	\$2,166,419.19	\$117,105.39	\$34,641,368.75	\$2,049,313.80
1230	Bienes Inmuebles, Infraestructura y Construcciones en Proceso	\$19,977,236.63	\$2,062,329.26	\$0.00	\$22,039,565.89	\$2,062,329.26
1231	Terrenos	\$18,954,864.40	\$0.00	\$0.00	\$18,954,864.40	\$0.00
1233	Edificios no Habitacionales	\$1,022,372.23	\$0.00	\$0.00	\$1,022,372.23	\$0.00
1235	Construcciones en Proceso en Bienes de Dominio Público	\$0.00	\$2,062,329.26	\$0.00	\$2,062,329.26	\$2,062,329.26
1240	Bienes Muebles	\$52,036,668.58	\$104,089.93	\$0.00	\$52,140,758.51	\$104,089.93
1241	Mobiliario y Equipo de Administración	\$5,116,318.31	\$29,741.72	\$0.00	\$25,146,460.03	\$29,741.72
1242	Mobiliario y Equipo Educativo y Recreativo	\$55,637.88	\$0.00	\$0.00	\$2,455,637.88	\$0.00
1243	Equipo e Instrumental Médico y de Laboratorio	\$771,495.18	\$0.00	\$0.00	\$1,771,495.18	\$0.00
1244	VEHÍCULOS Y EQUIPO DE TRANSPORTE	\$14,357,060.59	\$0.00	\$0.00	\$14,357,060.59	\$0.00
1246	Maquinaria, Otros Equipos y Herramientas	\$8345,756.62	\$74,348.21	\$0.00	\$8,390,104.83	\$74,348.21
1248	Activos Biológicos	\$20,000.00	\$0.00	\$0.00	\$20,000.00	\$0.00
1250	Activos Intangibles	\$240,120.00	\$0.00	\$0.00	\$240,120.00	\$0.00
1251	Software	\$240,120.00	\$0.00	\$0.00	\$240,120.00	\$0.00
1260	Depreciación, Deterioro y Amortización Acumulada de Bienes	-\$39,661,970.26	\$0.00	\$117,105.39	-\$39,779,075.65	-\$117,105.39
1263	Depreciación Acumulada de Bienes Muebles	-\$39,661,970.26	\$0.00	\$117,105.39	-\$39,779,075.65	-\$117,105.39

PRESIDENCIA MUNICIPAL
 DIRECCIÓN DE FINANZAS Y TESORERÍA
 Tizimin
 Tizimin








000026



MUNICIPIO DE TIZIMÍN
ESTADO DE YUCATAN
Reporte Analítico del Activo
Del 01/ago./2020 al 31/ago./2020

Cuenta Contable	Saldo Inicial	Cargos del periodo	Abonos del periodo	Saldo Final	Flujo del Periodo
-----------------	---------------	--------------------	--------------------	-------------	-------------------

"Bajo protesta de decir verdad declaramos que los Estados Financieros y sus notas, son razonablemente correctos y son responsabilidad del emisor".

 ING. MARIO ALBERTO GONZALEZ GONZALEZ PRESIDENTE MUNICIPAL	 PRESIDENCIA MUNICIPAL 	 PTI. REYES GASPAR AGUINAGA MEDINA SECRETARIO MUNICIPAL	 DIRECCIÓN DE FINANZAS Y TESORERÍA 
 C.P. HELBERT JOSE SANCHEZ POLANCO TESORERO MUNICIPAL			

000027



Usr: SuperVISOR
 Rep: rptEstadoPresupuestoIngresosRB_CP_2019

MUNICIPIO DE TIZIMÍN
ESTADO DE YUCATAN
Estado Analítico de Ingresos
Del 01/ene./2020 Al 31/ago./2020

Fecha y hora de Impresión | 07/sep./2020
 10:22 a. m.

Rubro de Ingreso	Ingreso					
	Estimado	Ampliaciones y Reducciones	Modificado	Devengados	Recaudado	Diferencia
	(1)	(2)	(3=1+2)	(4)	(5)	(6=5-1)
IMPUESTOS	\$6,730,000.00	\$0.00	\$6,730,000.00	\$6,932,958.75	\$6,932,958.75	202,958.75
CUOTAS Y APORTACIONES DE SEGURIDAD SOCIAL	\$0.00	\$0.00	\$0.00	\$0.00	\$0.00	0.00
CONTRIBUCIONES DE MEJORAS	\$0.00	\$0.00	\$0.00	\$0.00	\$0.00	0.00
DERECHOS	\$14,877,000.00	\$0.00	\$14,877,000.00	\$11,577,956.64	\$11,577,956.64	-3,299,043.36
PRODUCTOS	\$90,000.00	\$0.00	\$90,000.00	\$122,355.75	\$122,355.75	32,355.75
APROVECHAMIENTOS	\$7,350,000.00	\$0.00	\$7,350,000.00	\$2,508,450.00	\$2,508,450.00	-4,841,550.00
INGRESOS POR VENTA DE BIENES, PRESTACIÓN DE SERVICIOS	\$0.00	\$0.00	\$0.00	\$0.00	\$0.00	0.00
PARTICIPACIONES, APORTACIONES, CONVENIOS, INCENTIVOS (\$261,152,100.00	\$2,549,300.00	\$263,701,400.00	\$161,975,682.50	\$161,975,682.50	-99,176,417.50
TRANSFERENCIAS, ASIGNACIONES, SUBSIDIOS Y SUBVENCIONE	\$0.00	\$0.00	\$0.00	\$0.00	\$0.00	0.00
INGRESOS DERIVADOS DE FINANCIAMIENTOS	\$0.00	\$0.00	\$0.00	\$0.00	\$0.00	0.00
Total	\$290,199,100.00	\$2,549,300.00	\$292,748,400.00	\$183,117,403.64	\$183,117,403.64	
Ingresos Excedentes						-107,081,696.36

Estado Analítico de Ingresos por Fuente de Financiamiento	Ingreso					
	Estimado	Ampliaciones / Reducciones	Modificado	Devengados	Recaudado	Diferencia
	(1)	(2)	(3=1+2)	(4)	(5)	(6=5-1)

Ingresos del Poder Ejecutivo Federal o Estatal y de los Municipios

IMPUESTOS	\$6,730,000.00	\$0.00	\$6,730,000.00	\$6,932,958.75	\$6,932,958.75	202,958.75
CUOTAS Y APORTACIONES DE SEGURIDAD SOCIAL	\$0.00	\$0.00	\$0.00	\$0.00	\$0.00	0.00
CONTRIBUCIONES DE MEJORAS	\$0.00	\$0.00	\$0.00	\$0.00	\$0.00	0.00
DERECHOS	\$14,877,000.00	\$0.00	\$14,877,000.00	\$11,577,956.64	\$11,577,956.64	-3,299,043.36
PRODUCTOS	\$90,000.00	\$0.00	\$90,000.00	\$122,355.75	\$122,355.75	32,355.75
APROVECHAMIENTOS	\$7,350,000.00	\$0.00	\$7,350,000.00	\$2,508,450.00	\$2,508,450.00	-4,841,550.00
PARTICIPACIONES, APORTACIONES, CONVENIOS, INCENTIVOS	\$261,152,100.00	\$2,549,300.00	\$263,701,400.00	\$161,975,682.50	\$161,975,682.50	-99,176,417.50
TRANSFERENCIAS, ASIGNACIONES, SUBSIDIOS Y SUBVENCIO	\$0.00	\$0.00	\$0.00	\$0.00	\$0.00	0.00

Ingresos de los Entes Públicos de los Poderes Legislativo y Judicial, de los Órganos Autónomos y del Sector Paraestatal o Paramunicipal, así como de las Empresas Productivas del Estado

CUOTAS Y APORTACIONES DE SEGURIDAD SOCIAL	\$0.00	\$0.00	\$0.00	\$0.00	\$0.00	0.00
PRODUCTOS	\$0.00	\$0.00	\$0.00	\$0.00	\$0.00	0.00
INGRESOS POR VENTA DE BIENES, PRESTACIÓN DE SERVICIOS	\$0.00	\$0.00	\$0.00	\$0.00	\$0.00	0.00
TRANSFERENCIAS, ASIGNACIONES, SUBSIDIOS Y SUBVENCIONES	\$0.00	\$0.00	\$0.00	\$0.00	\$0.00	0.00

Ingresos Derivados de Financiamiento

INGRESOS DERIVADOS DE FINANCIAMIENTOS	\$0.00	\$0.00	\$0.00	\$0.00	\$0.00	0.00
---------------------------------------	--------	--------	--------	--------	--------	------

Total	\$290,199,100.00	\$2,549,300.00	\$292,748,400.00	\$183,117,403.64	\$183,117,403.64	
--------------	-------------------------	-----------------------	-------------------------	-------------------------	-------------------------	--

Ingresos Excedentes						-107,081,696.36
----------------------------	--	--	--	--	--	------------------------

PRESIDENCIA MUNICIPAL
 DIRECCIÓN DE FINANZAS Y TESORERÍA
 Tizimin

000028



Usu: Supervisor
Rep: rptEstadoPresupuestoIngresosRB_CP_2019

MUNICIPIO DE TIZIMÍN
ESTADO DE YUCATAN
Estado Analítico de Ingresos
Del 01/ene./2020 Al 31/ago./2020

Fecha y hora de Impresión | 07/sep./2020
10:22 a. m.



ING. MARIO ALBERTO GONZALEZ GONZALEZ
PRESIDENTE MUNICIPAL



C.P. HELBERT JOSE SANCHEZ POLANCO
TESORERO MUNICIPAL



PRESIDENCIA
MUNICIPAL



DIRECCIÓN DE FINANZAS
Y TESORERÍA





PTI. REYES GASPAR AGUINAGA MEDINA
SECRETARIO MUNICIPAL

0000211



Usr: Super
Rep: rptEstadoPresupuestoEgresos_UA3

MUNICIPIO DE TIZIMÍN
ESTADO DE YUCATAN
Estado Analítico del Ejercicio del Presupuesto de Egresos
Clasificación Administrativa
| Del 01/ene./2020 Al 31/ago./2020

Fecha y | 07/sep./2020
hora de Impresión | 10:20 a. m.

Concepto	Egresos					Subejercicio
	Aprobado	Ampliaciones / (Reducciones)	Modificado	Devengado	Pagado	
	1	2	3=(1+2)	4	5	
Municipio						
Cabildo	\$8,980,410.00	\$0.00	\$8,980,410.00	\$6,272,454.23	\$6,272,454.23	\$2,707,955.77
Presidencia	\$39,633,510.00	-\$160,000.00	\$39,473,510.00	\$28,802,833.52	\$28,033,737.50	\$10,670,676.48
Secretaría del Ayuntamiento	\$735,341.00	\$0.00	\$735,341.00	\$509,390.95	\$509,390.95	\$225,950.05
Seguridad Pública y Tránsito	\$54,218,836.00	\$1,830,464.00	\$56,049,300.00	\$35,969,131.43	\$35,570,359.70	\$20,080,168.57
Finanzas y Tesorería	\$16,950,393.00	\$0.00	\$16,950,393.00	\$9,497,489.63	\$8,870,043.88	\$7,452,903.37
Obras Públicas y Desarrollo Urbano	\$103,440,198.00	\$718,836.00	\$104,159,034.00	\$6,891,328.59	\$6,766,286.11	\$97,267,705.41
Desarrollo Social, Hábitat, Vivienda, Salud y Bienestar	\$3,505,500.00	\$0.00	\$3,505,500.00	\$2,460,065.99	\$2,460,065.99	\$1,045,434.01
Protección Civil	\$1,396,384.00	\$0.00	\$1,396,384.00	\$672,800.36	\$672,800.36	\$723,583.64
Educación, Cultura, Deporte y Turismo	\$6,345,482.00	\$0.00	\$6,345,482.00	\$4,641,632.44	\$4,639,335.68	\$1,703,849.56
Desarrollo Agropecuario	\$2,027,469.00	\$0.00	\$2,027,469.00	\$1,206,050.93	\$1,204,656.67	\$821,418.07
Transporte	\$697,955.00	\$0.00	\$697,955.00	\$289,305.64	\$289,305.64	\$408,649.36
Jurídico	\$363,612.00	\$0.00	\$363,612.00	\$205,902.98	\$205,902.98	\$157,709.02
DIF Municipal	\$7,849,170.00	\$0.00	\$7,849,170.00	\$3,220,886.46	\$3,171,284.30	\$4,628,283.54
Comunicación Social, Protocolo, Logística y Tecnificación de S	\$515,633.00	\$0.00	\$515,633.00	\$361,279.47	\$361,279.47	\$154,353.53
Catastro	\$597,114.00	\$0.00	\$597,114.00	\$330,651.21	\$330,651.21	\$266,462.79
Acceso a la Información	\$98,485.00	\$0.00	\$98,485.00	\$63,150.26	\$63,150.26	\$35,334.74
Agua Potable, Drenaje y Alcantarillado	\$9,256,408.00	\$310,000.00	\$9,566,408.00	\$6,278,996.13	\$6,067,180.79	\$3,287,411.87
Servicios Públicos, Mercado y Zoológico	\$27,102,200.00	-\$150,000.00	\$26,952,200.00	\$15,492,131.67	\$15,318,428.20	\$11,460,068.33
Feria Anual	\$6,485,000.00	\$0.00	\$6,485,000.00	\$3,536,255.45	\$3,536,255.45	\$2,948,744.55
Municipio	\$290,199,100.00	\$2,549,300.00	\$292,748,400.00	\$126,701,737.34	\$124,342,569.37	\$166,046,562.66
Total del Gasto	\$290,199,100.00	\$2,549,300.00	\$292,748,400.00	\$126,701,737.34	\$124,342,569.37	\$166,046,562.66



 PRESIDENCIA MUNICIPAL
 DIRECCION DE FINANZAS Y TESORERIA
Tizimin
 H. Ayuntamiento de Tizimin 2021
 Fecha: 07/09/2020

000030




Usu: Supervisor
 Rep: rptEstadoPresupuestoEgresos_UA3

MUNICIPIO DE TIZIMÍN
ESTADO DE YUCATAN
Estado Analítico del Ejercicio del Presupuesto de Egresos
Clasificación Administrativa
 | Del 01/ene./2020 Al 31/ago./2020

Fecha y hora de Impresión | 07/sep./2020
 10:20 a. m.

Concepto	Egresos					Subejercicio 6 = (3 - 4)
	Aprobado	Ampliaciones / (Reducciones)	Modificado	Devengado	Pagado	
	1	2	3=(1+2)	4	5	




 ING. MARIO ALBERTO GONZALEZ GONZALEZ
 PRESIDENTE MUNICIPAL





 PTI. REYES GASPAR AGUINAGA MEDINA
 SECRETARIO MUNICIPAL



 C.P. HELBERT JOSÉ SÁNCHEZ POLANCO
 TESORERO MUNICIPAL

000031



Usu: Supervisor
 Rep: rptEstadoPresupuestoEgresos_CP_CTO

MUNICIPIO DE TIZIMÍN ESTADO DE YUCATAN

Estado Analítico del Ejercicio del Presupuesto de Egresos
 Clasificación por Objeto del Gasto (Capítulo y Concepto)
 | Del 01/ene./2020 Al 31/ago./2020


Fecha y hora de Impresión | 07/sep./2020
 10:20 a. m.

Concepto	Egresos					Subejercicio 6 = (3 - 4)
	Aprobado	Ampliaciones / (Reducciones)	Modificado	Devengado	Pagado	
	1	2	3=(1+2)	4	5	
SERVICIOS PERSONALES	\$95,318,521.00	\$0.00	\$95,318,521.00	\$58,629,683.07	\$58,629,683.07	\$36,688,837.93
REMUNERACIONES AL PERSONAL DE CARÁCTER PERMANENTE	\$63,805,764.00	\$0.00	\$63,805,764.00	\$43,264,897.91	\$43,264,897.91	\$20,540,866.09
REMUNERACION DE CARÁCTER EVENTUAL	\$13,692,600.00	\$0.00	\$13,692,600.00	\$9,282,094.39	\$9,282,094.39	\$4,410,505.61
REMUNERACIONES ADICIONALES Y ESPECIALES	\$12,724,057.00	\$0.00	\$12,724,057.00	\$2,367,796.22	\$2,367,796.22	\$10,356,260.78
SEGURIDAD SOCIAL	\$407,100.00	\$0.00	\$407,100.00	\$189,697.96	\$189,697.96	\$217,402.04
OTRAS PRESTACIONES SOCIALES Y ECONÓMICAS	\$4,689,000.00	\$0.00	\$4,689,000.00	\$3,525,196.59	\$3,525,196.59	\$1,163,803.41
MATERIALES Y SUMINISTROS	\$43,038,926.00	\$3,165,412.55	\$46,204,338.55	\$28,878,512.81	\$27,327,734.84	\$17,325,825.74
MATERIALES DE ADMINISTRACIÓN, EMISIÓN DE DOCUMENTOS	\$3,630,700.00	\$270,000.00	\$3,900,700.00	\$2,283,752.24	\$2,180,780.37	\$1,616,947.76
ALIMENTOS Y UTENSILIOS	\$5,074,100.00	-\$227,124.06	\$4,846,975.94	\$3,320,057.88	\$3,203,843.48	\$1,526,918.06
MATERIAS PRIMAS Y MATERIALES DE PRODUCCIÓN Y COMERCIALES	\$45,000.00	\$0.00	\$45,000.00	\$0.00	\$0.00	\$45,000.00
MATERIALES Y ARTÍCULOS DE CONSTRUCCIÓN Y DE REPARACIÓN	\$10,951,733.00	\$4,078,889.81	\$15,030,622.81	\$10,058,508.14	\$9,732,940.06	\$4,972,114.67
PRODUCTOS QUÍMICOS, FARMACÉUTICOS Y DE LABORATORIO	\$5,328,300.00	\$480,000.00	\$5,808,300.00	\$2,959,594.42	\$2,806,336.80	\$2,848,705.58
COMBUSTIBLES, LUBRICANTES Y ADITIVOS	\$15,573,793.00	-\$1,885,000.00	\$13,888,793.00	\$9,366,865.92	\$8,534,234.66	\$4,521,927.08
VESTUARIO, BLANCOS, PRENDAS DE PROTECCIÓN Y ARTÍCULOS	\$1,111,800.00	-\$150,000.00	\$961,800.00	\$269,660.70	\$261,689.96	\$692,139.30
MATERIALES Y SUMINISTROS PARA SEGURIDAD	\$50,000.00	\$0.00	\$50,000.00	\$30,160.00	\$30,160.00	\$19,840.00
HERRAMIENTAS, REFACCIONES Y ACCESORIOS MENORES	\$1,273,500.00	\$398,646.80	\$1,672,146.80	\$589,913.51	\$577,749.51	\$1,082,233.29
SERVICIOS GENERALES	\$46,895,269.00	-\$2,916,777.30	\$43,978,491.70	\$25,563,695.73	\$24,929,008.55	\$18,414,795.97
SERVICIOS BÁSICOS	\$20,906,813.00	-\$358,775.24	\$20,548,037.76	\$12,241,339.77	\$12,220,645.35	\$8,306,697.99
SERVICIOS DE ARRENDAMIENTO	\$3,828,514.00	-\$147,652.44	\$3,680,861.56	\$1,347,484.72	\$1,340,066.32	\$2,333,376.84
SERVICIOS PROFESIONALES, CIENTÍFICOS, TÉCNICOS Y OTROS	\$2,346,000.00	-\$75,400.00	\$2,270,600.00	\$1,089,321.31	\$1,076,283.00	\$1,181,278.69
SERVICIOS FINANCIEROS, BANCARIOS Y COMERCIALES	\$1,149,000.00	\$0.00	\$1,149,000.00	\$606,130.36	\$606,025.96	\$542,869.64
SERVICIOS DE INSTALACIÓN, REPARACIÓN, MANTENIMIENTO	\$8,758,360.00	-\$17,057.64	\$8,741,302.36	\$4,669,941.76	\$4,338,895.32	\$4,071,360.60
SERVICIOS DE COMUNICACIÓN SOCIAL Y PUBLICIDAD	\$2,215,000.00	-\$25,049.00	\$2,189,951.00	\$1,693,119.03	\$1,542,383.83	\$496,831.97

ING. MARIO ALBERTO GONZALEZ GONZALEZ
PRESIDENTE MUNICIPAL

PTI. REYES GASPÁR AGUINAGA MEDINA
SECRETARIO MUNICIPAL

C.P. HELBERT JOSE SANCHEZ POLANCO
TESORERO MUNICIPAL



000032



Usu: Superador
 Rep: rptEstadoPresupuestoEgresos_CP_CTO

MUNICIPIO DE TIZIMÍN
ESTADO DE YUCATAN
Estado Analítico del Ejercicio del Presupuesto de Egresos
Clasificación por Objeto del Gasto (Capítulo y Concepto)
 Del 01/ene./2020 Al 31/ago./2020

Fecha y 07/sep./2020
 hora de Impresión 10:20 a. m.

Concepto	Egresos					Subejercicio 6 = (3 - 4)
	Aprobado	Ampliaciones / (Reducciones)	Modificado	Devengado	Pagado	
	1	2	3=(1+2)	4	5	
SERVICIOS DE TRASLADO Y VIÁTICOS	\$578,400.00	-\$91,844.99	\$486,555.01	\$74,521.00	\$74,521.00	\$412,034.01
SERVICIOS OFICIALES	\$6,132,182.00	-\$2,200,997.99	\$3,931,184.01	\$3,151,571.00	\$3,039,920.99	\$779,613.01
OTROS SERVICIOS GENERALES	\$981,000.00	\$0.00	\$981,000.00	\$690,266.78	\$690,266.78	\$290,733.22
TRANSFERENCIAS, ASIGNACIONES, SUBSIDIOS Y OT	\$7,836,120.00	\$684,175.24	\$8,520,295.24	\$8,174,935.75	\$8,098,745.87	\$345,359.49
AYUDAS SOCIALES	\$7,836,120.00	\$684,175.24	\$8,520,295.24	\$8,174,935.75	\$8,098,745.87	\$345,359.49
BIENES MUEBLES, INMUEBLES E INTANGIBLES	\$120,000.00	\$897,653.51	\$1,017,653.51	\$1,013,652.72	\$916,139.78	\$4,000.79
MOBILIARIO Y EQUIPO DE ADMINISTRACIÓN	\$120,000.00	\$261,359.87	\$381,359.87	\$377,360.09	\$354,195.36	\$3,999.78
MOBILIARIO Y EQUIPO EDUCACIONAL Y RECREATIVO	\$0.00	\$37,414.46	\$37,414.46	\$37,414.46	\$37,414.46	\$0.00
VEHÍCULOS Y EQUIPO DE TRANSPORTE	\$0.00	\$80,000.00	\$80,000.00	\$80,000.00	\$80,000.00	\$0.00
MAQUINARIA, OTROS EQUIPOS Y HERRAMIENTAS	\$0.00	\$518,879.18	\$518,879.18	\$518,878.17	\$444,529.96	\$1.01
INVERSIÓN PÚBLICA	\$96,990,264.00	\$718,836.00	\$97,709,100.00	\$4,441,257.26	\$4,441,257.26	\$93,267,842.74
OBRA PÚBLICA EN BIENES DE DOMINIO PÚBLICO	\$96,990,264.00	\$718,836.00	\$97,709,100.00	\$4,441,257.26	\$4,441,257.26	\$93,267,842.74
Total del Gasto	\$290,199,100.00	\$2,549,300.00	\$292,748,400.00	\$126,701,737.34	\$124,342,569.37	\$166,046,662.66

ING. MARIO ALBERTO GONZALEZ GONZALEZ
 PRESIDENTE MUNICIPAL



PRESIDENCIA
 MUNICIPAL
Tizimin



DIRECCIÓN DE FINANZAS
 Y TESORERÍA
Tizimin

PTI. REYES GASPAR AGUINAGA MEDINA
 SECRETARIO MUNICIPAL

C.P. HELBERT JOSE SANCHEZ POLANCO
 TESORERO MUNICIPAL

000033



Usu: Supervisor
 Rep: rptEstadoPresupuestoEgresos_CL2

MUNICIPIO DE TIZIMÍN
ESTADO DE YUCATAN
Estado Analítico del Ejercicio del Presupuesto de Egresos
Clasificación Económica (por Tipo de Gasto)
 | Del 01/ene./2020 Al 31/ago./2020

Fecha y hora de Impresión | 07/sep./2020
 10:20 a. m.

Concepto	Egresos					Subejercicio 6 = (3 - 4)
	Aprobado	Ampliaciones / (Reducciones)	Modificado	Devengado	Pagado	
	1	2	3=(1+2)	4	5	
Gasto Corriente	\$193,088,836.00	\$932,810.49	\$194,021,646.49	\$121,246,827.36	\$118,985,172.33	\$72,774,819.13
Gasto de Capital	\$97,110,264.00	\$1,616,489.51	\$98,726,753.51	\$5,454,909.98	\$5,357,397.04	\$93,271,843.53
Total del Gasto	\$290,199,100.00	\$2,549,300.00	\$292,748,400.00	\$126,701,737.34	\$124,342,569.37	\$166,046,662.66

ING. MARIO ALBERTO GONZALEZ GONZALEZ	PRESIDENCIA MUNICIPAL	PTI. REYES GASPAR AGUINAGA MEDINA
PRESIDENTE MUNICIPAL		SECRETARIO MUNICIPAL
C.P. HELBERT JOSE SANCHEZ POLANCO	DIRECCION DE FINANZAS Y TEBORERIA	
TESORERO MUNICIPAL		

000034



Usr: Supervisor
 Rep: rptEstadoPresupuestoEgresos_FN3

MUNICIPIO DE TIZIMÍN
ESTADO DE YUCATAN
Estado Analítico del Ejercicio del Presupuesto de Egresos
Clasificación Funcional (Finalidad y Función)
 Del 01/ene./2020 Al 31/ago./2020

Fecha y hora de Impresión | 07/sep./2020
 10:18 a. m.

Concepto	Egresos					Subejercicio 6 = (3 - 4)
	Aprobado	Ampliaciones / (Reducciones)	Modificado	Devengado	Pagado	
	1	2	3=(1+2)	4	5	
GOBIERNO	\$129,974,718.00	\$1,670,464.00	\$131,645,182.00	\$86,221,339.49	\$84,426,025.99	\$45,423,842.51
LEGISLACIÓN	\$49,349,261.00	-\$160,000.00	\$49,189,261.00	\$35,584,678.70	\$34,815,582.68	\$13,604,582.30
COORDINACIÓN DE LA POLÍTICA DE GOBIERNO	\$363,612.00	\$0.00	\$363,612.00	\$205,902.98	\$205,902.98	\$157,709.02
ASUNTOS FINANCIEROS Y HACENDARIOS	\$23,435,393.00	\$0.00	\$23,435,393.00	\$13,033,745.08	\$12,406,299.33	\$10,401,647.92
ASUNTOS DE ORDEN PÚBLICO Y DE SEGURIDAD INTERIOR	\$55,615,220.00	\$1,830,464.00	\$57,445,684.00	\$36,641,931.79	\$36,243,160.06	\$20,803,752.21
OTROS SERVICIOS GENERALES	\$1,211,232.00	\$0.00	\$1,211,232.00	\$755,080.94	\$755,080.94	\$456,151.06
DESARROLLO SOCIAL	\$157,498,958.00	\$878,836.00	\$158,377,794.00	\$38,985,041.28	\$38,422,581.07	\$119,392,752.72
VIVIENDA Y SERVICIOS A LA COMUNIDAD	\$143,304,306.00	\$878,836.00	\$144,183,142.00	\$31,122,522.38	\$30,611,961.09	\$113,060,619.62
EDUCACIÓN	\$6,345,482.00	\$0.00	\$6,345,482.00	\$4,641,632.44	\$4,639,335.68	\$1,703,849.56
PROTECCIÓN SOCIAL	\$7,849,170.00	\$0.00	\$7,849,170.00	\$3,220,886.46	\$3,171,284.30	\$4,628,283.54
DESARROLLO ECONÓMICO	\$2,725,424.00	\$0.00	\$2,725,424.00	\$1,495,356.57	\$1,493,962.31	\$1,230,067.43
AGROPECUARIA, SILVICULTURA, PESCA Y CAZA	\$2,027,469.00	\$0.00	\$2,027,469.00	\$1,206,050.93	\$1,204,656.67	\$821,418.07
TRANSPORTE	\$697,955.00	\$0.00	\$697,955.00	\$289,305.64	\$289,305.64	\$408,649.36
Total del Gasto	\$290,199,100.00	\$2,549,300.00	\$292,748,400.00	\$126,701,737.34	\$124,342,569.37	\$166,046,662.66

ING. MARIO ALBERTO GONZALEZ GONZALEZ
 PRESIDENTE MUNICIPAL

C.P. HELBERT JOSÉ SANCHEZ POLANCO
 TESORERO MUNICIPAL



PRESIDENCIA
 MUNICIPAL
 Tizimin



DIRECCIÓN DE FINANZAS
 Y TESORERÍA
 Tizimin

PTI. REYES CASPAR AGUINAGA MEDINA
 SECRETARIO MUNICIPAL

000035



Usu: Super...
 Rep: rptEstadoPresupuestoEgresos_PC

MUNICIPIO DE TIZIMÍN
ESTADO DE YUCATAN
Gasto por Categoría Programática
Del 01/ene./2020 Al 31/ago./2020

Fecha y hora de Impresión 07/sep./2020 10:17 a. m.

Concepto	Egresos					Subejercicio 6 = (3 - 4)
	Aprobado	Ampliaciones / (Reducciones)	Modificado	Devengado	Pagado	
	1	2	3=(1+2)	4	5	
Programas						
Subsidios: Sector Social y Privado o Entidades Federativas y Municipios						
Sujetos a Reglas de Operación	\$15,000,000.00	\$0.00	\$15,000,000.00	\$0.00	\$0.00	\$15,000,000.00
Desempeño de las Funciones						
Prestación de Servicios Públicos	\$39,413,673.00	\$160,000.00	\$39,573,673.00	\$23,269,787.99	\$22,884,269.18	\$16,303,885.01
Planeación, seguimiento y evaluación de políticas públicas	\$3,505,500.00	\$0.00	\$3,505,500.00	\$2,460,065.99	\$2,460,065.99	\$1,045,434.01
Promoción y fomento	\$14,822,885.00	\$0.00	\$14,822,885.00	\$8,297,754.70	\$8,169,021.20	\$6,525,130.30
Administrativos y de Apoyo						
Apoyo a la función pública y al mejoramiento de la gestión	\$81,247,942.00	-\$160,000.00	\$81,087,942.00	\$52,263,739.97	\$50,817,596.04	\$28,824,202.03
Programas de Gasto Federalizado						
Gasto Federalizado	\$136,209,100.00	\$2,549,300.00	\$138,758,400.00	\$40,410,388.89	\$40,011,616.96	\$98,348,011.31
Total del Gasto	\$290,199,100.00	\$2,549,300.00	\$292,748,400.00	\$126,701,737.34	\$124,342,569.37	\$166,046,662.66

ING. MARIO ALBERTO GONZALEZ GONZALEZ

PRESIDENTE MUNICIPAL

C.P. HELBERT JOSÉ SANCHEZ POLANCO

TESORERO MUNICIPAL



PRESIDENCIA MUNICIPAL
Tizimin
 H. Ayuntamiento 2018-2021
 Unidos. Unidos. Unidos.



DIRECCIÓN DE FINANZAS Y TESORERÍA
Tizimin
 H. Ayuntamiento 2018-2021
 Unidos. Unidos. Unidos.

PTI. REYES GASPARI AGUINAGA MEDINA

SECRETARIO MUNICIPAL

000036



MUNICIPIO DE TIZIMÍN
ESTADO DE YUCATÁN
Indicadores de Postura Fiscal
del 01/ene./2020 al 31/ago./2020

000037

Ucr: Supervisor
 Rep: rptIndicadorPosturaFiscal

Fecha y hora de Impresión: 07/sep/2020 10:17 a. m.

Concepto	Estimado	Devengado	Pagado
I. Ingresos Presupuestarios (I=1+2)	\$290,199,100.00	\$183,117,403.64	\$183,117,403.64
1. Ingresos del Gobierno de la Entidad Federativa	\$290,199,100.00	\$183,117,403.64	\$183,117,403.64
2. Ingresos del Sector Paraestatal	\$0.00	\$0.00	\$0.00
II. Egresos Presupuestarios (II=3+4)	\$290,199,100.00	\$126,701,737.34	\$124,342,569.37
3. Egresos del Gobierno de la Entidad Federativa	\$290,199,100.00	\$126,701,737.34	\$124,342,569.37
4. Egresos del Sector Paraestatal	\$0.00	\$0.00	\$0.00
III. Balance Presupuestario (Superávit o Déficit) (III = I - II)	\$0.00	\$56,415,666.30	\$58,774,834.27

Concepto	Estimado	Devengado	Pagado
III. Balance Presupuestario (Superávit o Déficit)	\$0.00	\$56,415,666.30	\$58,774,834.27
IV. Intereses, Comisiones y Gastos de la Deuda	\$0.00	\$0.00	\$0.00
Balance Primario (Superávit o Déficit) (V= III - IV)	\$0.00	\$56,415,666.30	\$58,774,834.27

Concepto	Estimado	Devengado	Pagado
A. Financiamiento	\$0.00	\$0.00	\$0.00
B. Amortización de la deuda	\$0.00	\$0.00	\$0.00
C. Endeudamiento ó desendeudamiento (C = A - B)	\$0.00	\$0.00	\$0.00

ING. MARIO ABERGÓ GONZALEZ GONZALEZ
 PRESIDENTE MUNICIPAL

C.P. HELBERT JOSE SANCHEZ POLANCO
 TESORERO MUNICIPAL



PTI. REYES GASTAR GUINAGA MEDINA
 SECRETARIO MUNICIPAL



Usu: SuperVIZOR
 Rep: rptEstadoAnaliticoDeudaYPasivos

MUNICIPIO DE TIZIMÍN
ESTADO DE YUCATAN
Estado Analítico de la Deuda y Otros Pasivos
Del 01/ago./2020 Al 31/ago./2020

Fecha y hora de Impresión | 07/sep./2020
 10:16 a. m.

Denominación de las Deudas	Moneda de Contratación	Institución o País Acreedor	Saldo Inicial del Periodo	Saldo Final del Periodo
DEUDA PÚBLICA				
Corto Plazo				
Deuda Interna				
Instituciones de Crédito	Peso	México	\$0.00	\$0.00
Títulos y Valores	Peso	México	\$0.00	\$0.00
Arrendamientos Financieros	Peso	México	\$0.00	\$0.00
Deuda Externa				
Organismos Financieros Internacionales	Peso	México	\$0.00	\$0.00
Deuda Bilateral	Peso	México	\$0.00	\$0.00
Títulos y Valores	Peso	México	\$0.00	\$0.00
Arrendamientos Financieros	Peso	México	\$0.00	\$0.00
Subtotal Corto Plazo	Peso	México	\$0.00	\$0.00
Largo Plazo				
Deuda Interna				
Instituciones de Crédito	Peso	México	\$0.00	\$0.00
Títulos y Valores	Peso	México	\$0.00	\$0.00
Arrendamientos Financieros	Peso	México	\$0.00	\$0.00
Deuda Externa				
Organismos Financieros Internacionales	Peso	México	\$0.00	\$0.00
Deuda Bilateral	Peso	México	\$0.00	\$0.00
Títulos y Valores	Peso	México	\$0.00	\$0.00
Arrendamientos Financieros	Peso	México	\$0.00	\$0.00
Subtotal Largo Plazo	Peso	México	\$0.00	\$0.00
Otros Pasivos	Peso	México	\$4,287,838.84	\$4,776,644.27
Total Deuda y Otros Pasivos	Peso	México	\$4,287,838.84	\$4,776,644.27

ESTADOS UNIDOS MEXICANOS
 ESTADOS UNIDOS MEXICANOS
 PRESIDENCIA MUNICIPAL
 DIRECCIÓN DE FINANZAS Y TESORERÍA
 Tizimin
 Tizimin

000038










MUNICIPIO DE TIZIMÍN
ESTADO DE YUCATAN
Estado Analítico de la Deuda y Otros Pasivos
Del 01/ago./2020 Al 31/ago./2020

Denominación de las Deudas	Moneda de Contratación	Institución o País Acreedor	Saldo Inicial del Periodo	Saldo Final del Periodo
----------------------------	------------------------	-----------------------------	---------------------------	-------------------------

DEUDA PÚBLICA

"Bajo protesta de decir verdad declaramos que los Estados Financieros y sus notas, son razonablemente correctos y son responsabilidad del emisor"

 <hr/> ING. MARIO ALBERTO GONZALEZ GONZALEZ PRESIDENTE MUNICIPAL	 PRESIDENCIA MUNICIPAL 	 DIRECCIÓN DE FINANZAS Y TESORERÍA 	 <hr/> PTI. REYES GASPAR AGUINAGA MEDINA SECRETARIO MUNICIPAL
 <hr/> C.P. HELBERT JOSÉ SANCHEZ POLANCO TESORERO MUNICIPAL			

0000311



Ucr: Superviso
 Rep: rptEndeudamNeto

MUNICIPIO DE TIZIMÍN
ESTADO DE YUCATÁN
 Endeudamiento Neto
 Del 01/ago./2020 Al 31/ago./2020

000030

Fecha y hora de Impresión: 07/sep./2020 10:15 a. m.

Identificación de Crédito o Instrumento	Contratación/Colocación		Amortización		Endeudamiento Neto C=A-B
	A	B	B	B	
Total Créditos Bancarios	\$0.00		\$0.00		\$0.00
Otros Instrumentos de Deuda					
Total Otros Instrumentos de Deuda			\$0.00		\$0.00
Total			\$0.00		\$0.00

<p style="text-align: center;"></p> <p>ING. MARIO ALBERTO GONZALEZ GONZALEZ PRESIDENTE MUNICIPAL</p> <p style="text-align: center;"></p>	<p style="text-align: center;"></p> <p>PTI. REYES GASPAR AGUINAGA MEDINA SECRETARIO MUNICIPAL</p> <p style="text-align: center;"></p>
<p>C.P. HELBERT JOSÉ SANCHEZ POLANCO TESORERO MUNICIPAL</p> <p style="text-align: center;"></p>	<p>DIRECCIÓN DE FINANZAS Y TESORERÍA</p> <p style="text-align: center;"></p>



Usu: Supervisor
 Rep: rptInteresesCredito

MUNICIPIO DE TIZIMÍN
ESTADO DE YUCATÁN
 Intereses de la Deuda
 Del 01/ago./2020 Al 31/ago./2020

000031

Fecha y hora de Impresión | 07/sep./2020 10:15 a. m.

Identificación de Crédito o Instrumento	Créditos Bancarios	Devengado	Pagado
Total de Intereses de Créditos Bancarios		\$0.00	\$0.00
Otros Instrumentos de Deuda		\$0.00	\$0.00
Total de Intereses de Otros Instrumentos de Deuda		\$0.00	\$0.00
Total		\$0.00	\$0.00

ING. MARIO ALBERTO GONZALEZ GONZALEZ
 PRESIDENTE MUNICIPAL



PRESIDENCIA MUNICIPAL



DIRECCION DE FINANZAS Y TESORERIA

C.P. HELBERT JOSE SANCHEZ POLANCO
 TESORERO MUNICIPAL

